

Molteni & C

WHO — RODOLFO DORDONI 2008

1—
2



Una forma inedita per la sedia Who, struttura in legno massello su cui poggia una seduta aerea, rivestita in pelle nella parte superiore. La versione con braccioli completa la proposta conferendo alla serie Who ricchezza, comfort e raffinatezza.

**SCHEDA
TECNICA**

REGISTERED
DESIGN

IX.2021



Il simbolo indica che il prodotto è disponibile, su richiesta, in versione ignifuga in ottemperanza alle normative BS 5852 e TB 117-2013.

È responsabilità dell'acquirente verificare che il prodotto sia idoneo e conforme ai requisiti richiesti per la destinazione d'uso e alle normative vigenti nel luogo di destinazione e utilizzo del prodotto.

FINITURE

AVVERTENZE

Prodotto NON sfoderabile.

FINITURE STRUTTURA

eucalipto (massello tinto) - rovere grigio - rovere grafite

* Sedia con braccioli in esaurimento. Verificare la disponibilità c/o Ufficio Vendite Molteni&C.

INFORMAZIONI TECNICHE

STRUTTURA

In legno massello di Rovere (Quercus). Per la versione Eucalipto si tratta di Noce canaletto (Juglans nigra) tinto. Piedini d'appoggio in feltro. Piedino in materiale poliuretano antiscivolo.

SEDUTA

Pannello in multistrato curvato rivestito con tranciato di legno Rovere o Eucalipto (Eucalyptus globulus). Imbottitura in poliuretano espanso e rivestimento esterno in pelle nelle versioni a campionario. Rivestimento in pelle non sfoderabile.

SUPPORTO DI RINFORZO

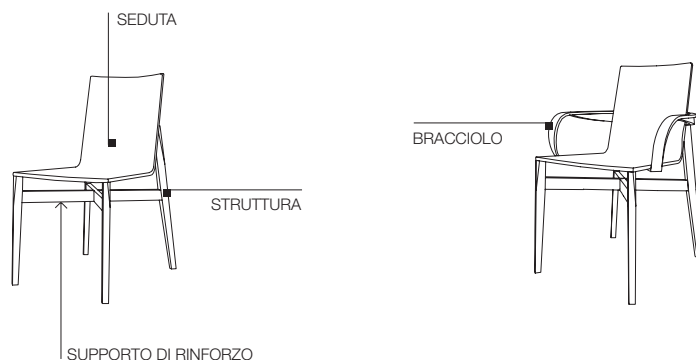
Lamiera d'acciaio sp. 4 mm cromata.

BRACCIOLO

Pannello in multistrato curvato rivestito con tranciato di legno Rovere. Per la versione Eucalipto si tratta di Noce canaletto tinto.



PRODOTTO DISPONIBILE
IN VERSIONE CONFORME
A TB117 O BS6852




DIMENSIONI

sedia

WS2

struttura
rovere grigio,
rovere grafite

struttura
eucalipto




* sedia con braccioli

WSB2

struttura
rovere grigio,
rovere grafite

struttura
eucalipto



SCHEDA TECNICA

REGISTERED
DESIGN

IX.2021