

Molteni & C

LARGE — FERRUCCIO LAVIANI 2012

1—
9



Ferruccio Laviani disegna Large, un sistema di divani, fissi o componibili, dai volumi equilibrati e dalle proporzioni generose. Con un cuscino sedile unico fatto da una schiuma termosensibile di nuova generazione che si automodella per distribuire il peso e mantenere la forma di seduta.



Il simbolo indica che questo prodotto è dotato di rivestimento sfoderabile. In alcuni casi, il prodotto è sfoderabile, ma solo da personale qualificato; questa evenienza viene evidenziata nelle avvertenze.



Il simbolo indica che il prodotto è disponibile, su richiesta, in versione ignifuga in ottemperanza alle normative BS 5852 e TB 117-2013.

È responsabilità dell'acquirente verificare che il prodotto sia idoneo e conforme ai requisiti richiesti per la destinazione d'uso e alle normative vigenti nel luogo di destinazione e utilizzo del prodotto.

SCHEDA
TECNICA

REGISTERED
DESIGN

IX.2021

FINITURE

FINITURE PIEDI
cromo lucido - peltro

INFORMAZIONI TECNICHE

INTERNO STRUTTURA

Telaio composto da legno massello di Abete (Picea abies) e pannelli di particelle di legno, con cinghie elastiche.

IMBOTTITURA STRUTTURA

Poliuretano espanso ad alta portanza a densità variabile. Fodera in vellutino accoppiato.

CUSCINI SEDUTA

Inserto in poliuretano sagomato e piuma sterilizzata. Fodera in cotone 100%.

CUSCINI SCHIENALE

Piuma e fibra poliestere a scomparti. Fodera in cotone 100%.

PIEDI

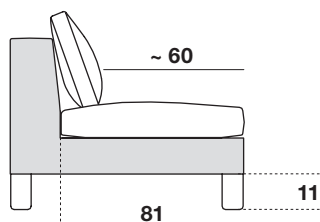
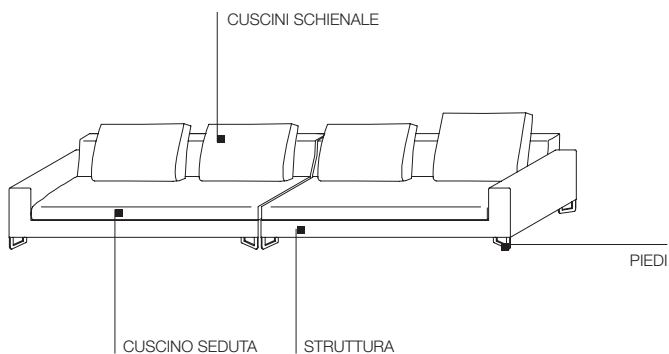
Acciaio piegato e tagliato al laser, cromato o verniciato, con appoggi a terra in materiale plastico antiscivolo.

RIVESTIMENTO ESTERNO SFODERABILE

(Vedi etichetta allegata, specifica del rivestimento).



PRODOTTO DISPONIBILE
IN VERSIONE CONFORME
A TB117 O BS5852



SCHEDA TECNICA

REGISTERED
DESIGN

IX.2021

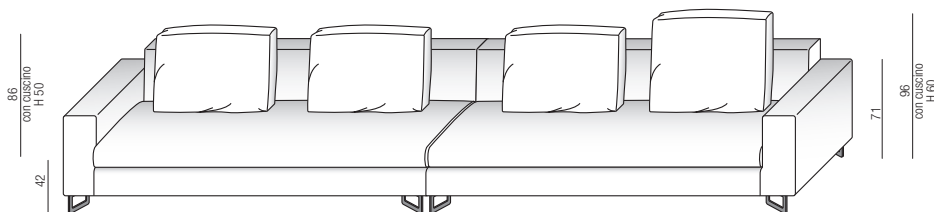
Profondità di seduta solo struttura 81 cm
Profondità di seduta con cuscino schienale ~ 60 cm
Altezza da pavimento a sotto divano 11 cm

DIMENSIONI

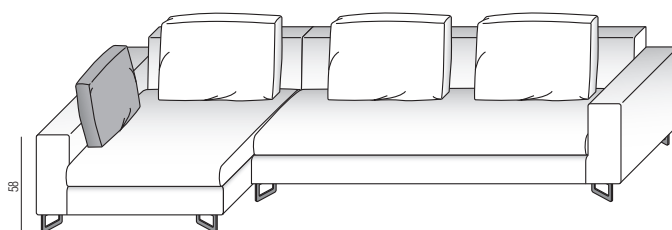
Avvertenze

Ogni singolo elemento (divano, terminale, penisola, angolare, isola o chaise longue) deve essere completato, per una corretta ergonomia, con uno o più cuscini schienale a scelta.

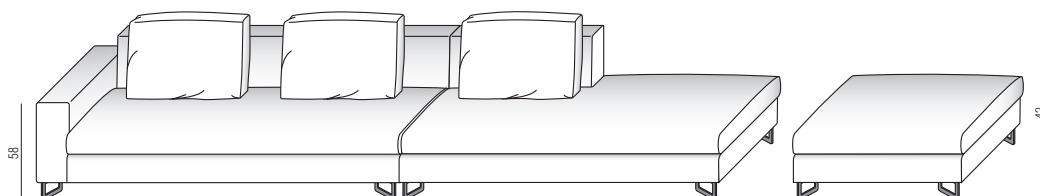
Schienali altezza variabile



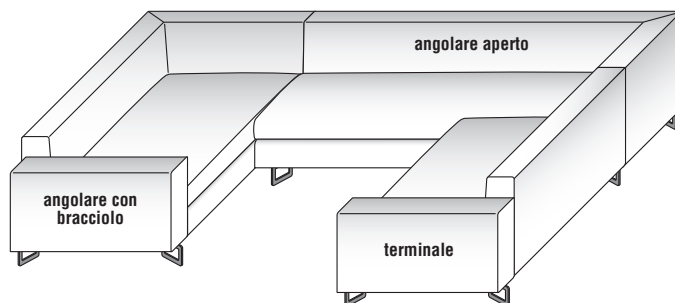
Esempio utilizzo cuscino bracciolo



Esempio con isola e pouf



Esempio angolari

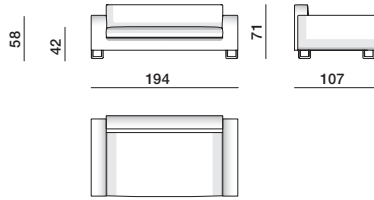


DIMENSIONI

Molteni & C

4—
9

**divano struttura
DS194**



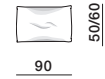
**cuscinio schienale
CS70/50 - CS70/60**



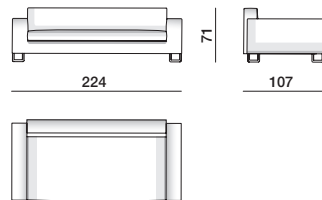
**cuscinio schienale
CS75/50 - CS75/60**



**cuscinio schienale
CS90/50 - CS90/60**



**divano struttura
DS224**



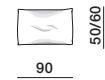
**cuscinio schienale
CS70/50 - CS70/60**



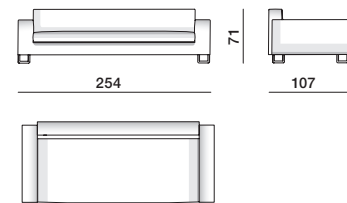
**cuscinio schienale
CS75/50 - CS75/60**



**cuscinio schienale
CS90/50 - CS90/60**



**divano struttura
DS254**




**cuscinio schienale
CS70/50 - CS70/60**



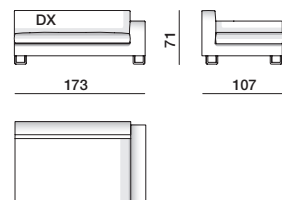
**cuscinio schienale
CS75/50 - CS75/60**



**cuscinio schienale
CS90/50 - CS90/60**



**terminale struttura
TS173 dx - sx**



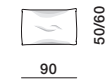
**cuscinio schienale
CS70/50 - CS70/60**



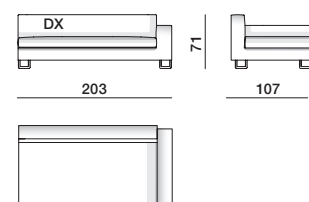
**cuscinio schienale
CS75/50 - CS75/60**



**cuscinio schienale
CS90/50 - CS90/60**



**terminale struttura
TS203 dx-sx**



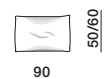
**cuscinio schienale
CS70/50 - CS70/60**



**cuscinio schienale
CS75/50 - CS75/60**



**cuscinio schienale
CS90/50 - CS90/60**



SCHEDA
TECNICA

REGISTERED
DESIGN

IX.2021

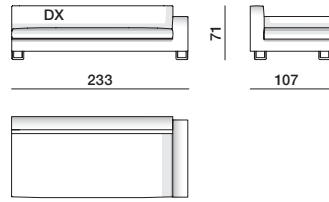
DIMENSIONI

Molteni & C

5—
9

terminale struttura

TS233 dx - sx



cuscino schienale

CS70/50 - CS70/60



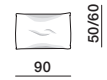
cuscino schienale

CS75/50 - CS75/60



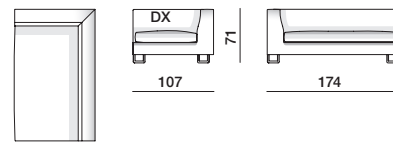
cuscino schienale

CS90/50 - CS90/60



angolare aperto struttura

AAS174 dx - sx



cuscino schienale

CS70/50 - CS70/60



cuscino schienale

CS75/50 - CS75/60



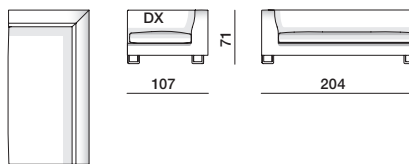
cuscino schienale

CS90/50 - CS90/60



angolare aperto struttura

AAS204 dx - sx



cuscino schienale

CS70/50 - CS70/60



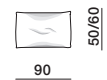
cuscino schienale

CS75/50 - CS75/60



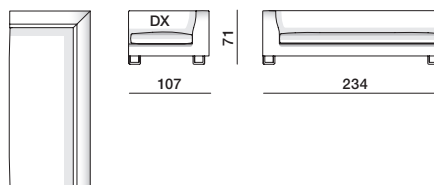
cuscino schienale

CS90/50 - CS90/60



angolare aperto struttura

AAS234 dx - sx



cuscino schienale

CS70/50 - CS70/60



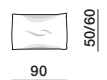
cuscino schienale

CS75/50 - CS75/60



cuscino schienale

CS90/50 - CS90/60



SCHEDA
TECNICA

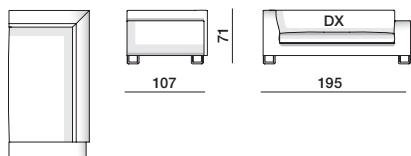
REGISTERED
DESIGN

IX.2021

DIMENSIONI

angolare con bracciolo struttura

ABS195 dx - sx



cuscinio schienale

CS70/50 - CS70/60



cuscinio schienale

CS75/50 - CS75/60



cuscinio schienale

CS90/50 - CS90/60

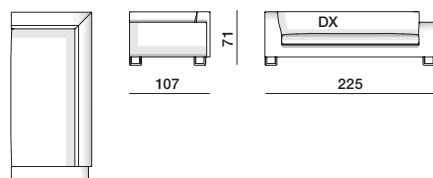


Molteni&C

6—
9

angolare con bracciolo struttura

ABS225 dx - sx



cuscinio schienale

CS70/50 - CS70/60



cuscinio schienale

CS75/50 - CS75/60



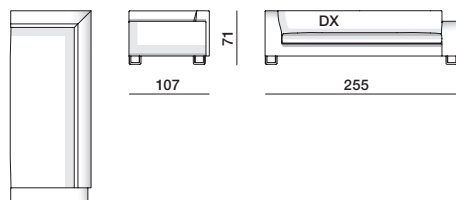
cuscinio schienale

CS90/50 - CS90/60



angolare con bracciolo struttura

ABS255 dx - sx



cuscinio schienale

CS70/50 - CS70/60



cuscinio schienale

CS75/50 - CS75/60



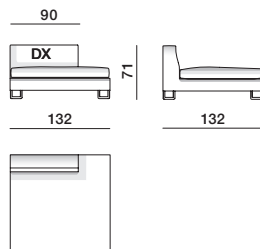
cuscinio schienale

CS90/50 - CS90/60



penisola struttura

PS132 dx - sx



cuscinio schienale

CS70/50 - CS70/60



cuscinio schienale

CS75/50 - CS75/60



cuscinio schienale

CS90/50 - CS90/60



SCHEDA
TECNICA

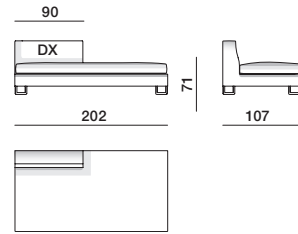
REGISTERED
DESIGN

IX.2021

DIMENSIONI

isola struttura

IS202 dx - sx



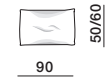
cuscino schienale
CS70/50 - CS70/60



cuscino schienale
CS75/50 - CS75/60

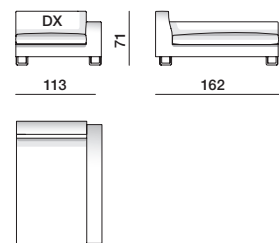


cuscino schienale
CS90/50 - CS90/60



chaise longue struttura

CLS162 dx - sx



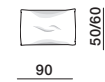
cuscino schienale
CS70/50 - CS70/60



cuscino schienale
CS75/50 - CS75/60

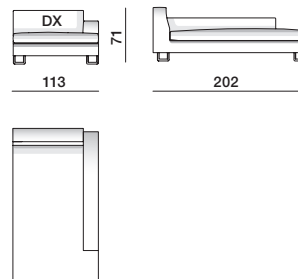


cuscino schienale
CS90/50 - CS90/60



chaise longue struttura

CLS202 dx - sx



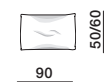
cuscino schienale
CS70/50 - CS70/60



cuscino schienale
CS75/50 - CS75/60

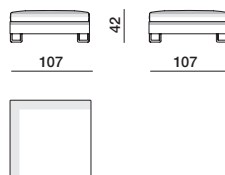


cuscino schienale
CS90/50 - CS90/60

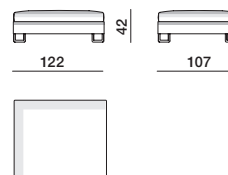


pouf

PF107



PF122



cuscino sartoriale

LCS/45



cuscino bracciolo

LBR70/40



coppia cuscini aggiuntivi

CCQ/50



ESEMPI DI COMPOSIZIONI

Avvertenze

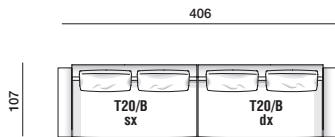
Indicare, oltre al codice del divano completo, l'altezza dei cuscini schienale (H 50 o H 60)

Molteni & C

8—
9

composizione 1

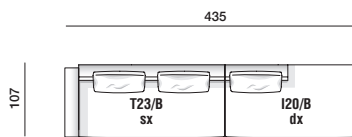
terminale struttura TS203 sx
terminale struttura TS203 dx
4 cuscini CS75/60



LRC01

composizione 2

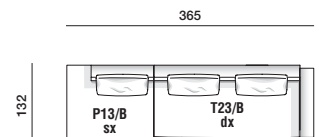
terminale struttura TS233 sx
isola struttura IS202 dx
3 cuscini CS75/60



LRC02

composizione 3

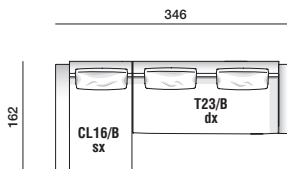
penisola struttura PS132 sx
terminale struttura TS233 dx
3 cuscini CS75/60



LRC03

composizione 4

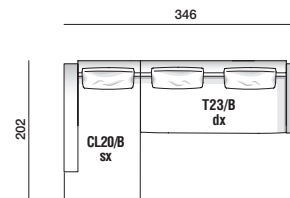
chaise longue struttura CLS162 sx
terminale struttura TS233 dx
3 cuscini CS75/60



LRC04

composizione 5

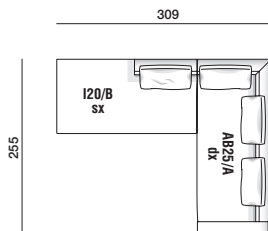
chaise longue struttura CLS202 sx
terminale struttura TS233 dx
3 cuscini CS75/60



LRC05

composizione 7

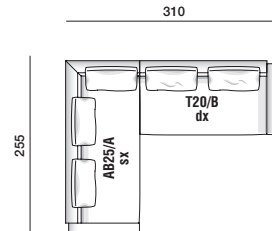
isola struttura IS202 sx
angolare con bracciolo struttura ABS255 dx
2 cuscini CS70/60
2 cuscini CS75/60



LRC07

composizione 8

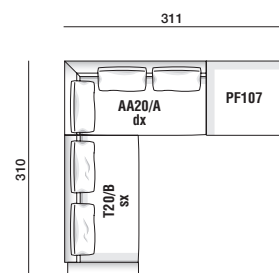
angolare con bracciolo struttura ABS255 sx
terminale struttura TS203 dx
2 cuscini CS70/60
3 cuscini CS75/60



LRC08

composizione 9

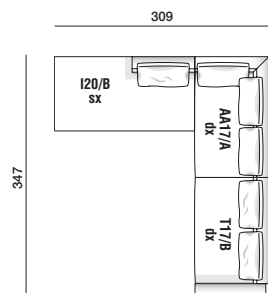
terminale struttura TS203 sx
angolare aperto struttura AAS204 dx
pouf PF107
2 cuscini CS70/60
3 cuscini CS75/60



LRC09

composizione 10

isola struttura IS202 sx
angolare aperto struttura AAS174 dx
terminale struttura TS173 dx
4 cuscini CS70/60
2 cuscini CS75/60



LRC10

SCHEDA
TECNICA

REGISTERED
DESIGN

IX.2021

codice prodotto	peso lordo kg.	volume mc.	colli	codice prodotto	peso lordo kg.	volume mc.	colli
AAS174	82	1,742	1	DS224	100	2,205	1
AAS204	94	2,011	1	DS254	110	2,465	1
AAS234	104	2,367	1	IS202	71	1,974	1
ABS195	100	1,78	1	PF107	33	0,7	1
ABS225	112	2,049	1	PF122	37	0,79	1
ABS255	122	2,405	1	PS132	54	1,641	1
CLS162	69	1,722	1	TS173	80	1,723	1
CLS202	84	2,116	1	TS203	90	1,992	1
DS194	90	1,936	1	TS233	97	2,27	1

Molteni & C