


Molteni & C

FILIGREE — RODOLFO DORDONI 2013

1—
3



Filigree è una serie di tavoli fissi ed allungabili, caratterizzati dalla forma sinuosa della gamba realizzata in pressofusione d'alluminio e dai sottili piani d'appoggio. La tecnologia impiegata, protagonista discreta di Filigree, consente di avere un tavolo allungabile con sistema telescopico laterale invisibile, un piano intero senza tagli, doppia misura di allungamento, massima fruibilità degli spazi grazie alle gambe esterne, minimo spessore dei piani, e soprattutto una struttura di contenimento del meccanismo e delle allunghe in soli 38 mm di spessore interno. I tavoli sono disponibili in diversi materiali e finiture per soddisfare il maggior numero di esigenze.

**SCHEDA
TECNICA**

REGISTERED
DESIGN

IX.2021

FINITURE

FINITURE PIANO

essenze (eucalipto, rovere grigio, rovere grafite, noce) -
vetro colorato nei colori della gamma Molteni (solo per tavoli fissi) -
vetro acidato colorato nei colori della gamma Molteni (solo per tavoli fissi) -
marmo nero marquina (solo per tavoli fissi) -
marmo emperador dark (solo per tavoli fissi) - marmo bianco Carrara (solo per tavoli fissi) -
marmo grigio oriente (solo per tavoli fissi) -
marmo silver wave (solo per tavoli fissi) - marmo verde alpi (solo per tavoli fissi) -
marmo Sahara noir (solo per tavoli fissi) - marmo calacatta oro (solo per tavoli fissi)

FINITURE STRUTTURA

cromo nero - peltro (satinato) - eucalipto (solo per tavoli fissi)

AVVERTENZE

Con la struttura eucalipto il piano in essenza sarà sempre nella finitura della struttura.

INFORMAZIONI TECNICHE

STRUTTURA TAVOLO FISSO

Estruso d'alluminio anodizzato, verniciato o rivestito con tranciato di legno Eucalipto, con telaio interno metallico e traversi in multistrato.

STRUTTURA TAVOLO ALLUNGABILE

Estruso d'alluminio anodizzato con telaio interno metallico e carrelli di scorrimento su binari in estruso d'alluminio. Profilo telescopico di copertura del tavolo allungato in estruso di plastica.

PIANO VETRO

Cristallo extrachiaro trasparente o acidato sp. 6 mm temperato, verniciato nei colori della gamma Molteni.

PIANO E ALLUNGHE LEGNO

Pannello composito di fibra a media densità e lamine d'alluminio sp. 1 mm. rivestito con tranciato di legno Rovere (Quercus), Noce (Juglans nigra), Eucalipto (Eucalyptus globulus).

PIANO MARMO

Marmo nelle finiture della Gamma con trattamento antimacchia idrorepellente.

FONDO TAVOLO FISSO

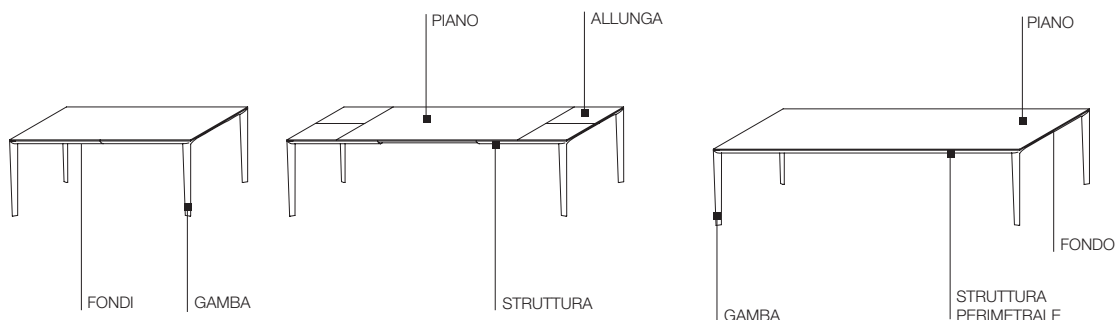
Pannello di particelle di legno con nobilitazione melaminica, verniciato.

FONDO TAVOLO ALLUNGABILE

Pannello composito di fibra a media densità con l'esterno in lamine d'alluminio anodizzato sp. 1 mm.

GAMBA

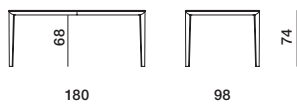
In pressofusione d'alluminio spazzolato lucido, cromato, verniciato oppure rivestito con tranciato di legno Eucalipto. Tirante metallico interno e piedino d'appoggio in materiale plastico antiscivolo.



DIMENSIONI

tavolo rettangolare allungabile

FTA18/10 chiuso



struttura
cromo nero/
peltro

FTA18/10 parzialmente aperto



struttura
cromo nero/
peltro

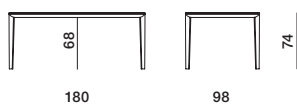
FTA18/10 completamente aperto



struttura
cromo nero/
peltro

tavoli rettangolari fissi

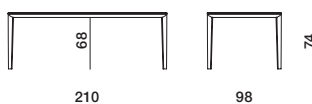
FTF18/10



struttura
cromo nero/
peltro

struttura
eucalipto

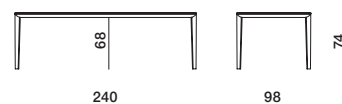
FTF21/10



struttura
cromo nero/
peltro

struttura
eucalipto

FTF24/10

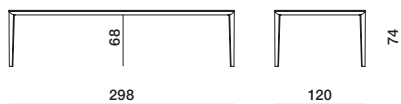


struttura
cromo nero/
peltro

struttura
eucalipto

tavolo rettangolare fisso

FTF28/12



struttura
cromo nero/
peltro

struttura
eucalipto