

Molteni & C

ATELIA — GAMFRATESI 2026

1—
3



Atelia esplora una dimensione intima e sensibile del design, dove cura, proporzione e comfort emotivo diventano protagonisti. La lentezza del gesto progettuale e l'attenzione al dettaglio trasformano ogni elemento in un invito accogliente: un linguaggio che rielabora la precisione e la morbidezza delle forme, evocando la sicurezza discreta di un taglio perfetto, sospeso tra struttura e morbidezza. Atelia introduce così un'atmosfera calda e composta, in cui la presenza si fa leggera e il tempo è disteso, un elemento capace di inserirsi armoniosamente in qualsiasi contesto domestico, conferendo equilibrio e quieta eleganza.



Il simbolo indica che questo prodotto è dotato di rivestimento sfoderabile. In alcuni casi, il prodotto è sfoderabile, ma solo da personale qualificato; questa evenienza viene evidenziata nelle avvertenze.



Il simbolo indica che il prodotto è disponibile, su richiesta, in versione ignifuga in ottemperanza alle normative BS 5852 e TB 117-2013. È responsabilità dell'acquirente verificare che il prodotto sia idoneo e conforme ai requisiti richiesti per la destinazione d'uso e alle normative vigenti nel luogo di destinazione e utilizzo del prodotto.

SCHEDA
TECNICA

REGISTERED
DESIGN

2026

moltenigroup.com

Dimensioni espresse in centimetri. L'azienda si riserva il diritto di apportare modifiche ai modelli senza preavviso. Le informazioni qui riportate sono basate sugli ultimi dati pubblicati a listino.

FINITURE

FINITURA BASAMENTO

peltro
iridium brown
iridium grey

INFORMAZIONI TECNICHE

BASAMENTO FISSO

Alluminio verniciato. Piedi d'appoggio in materiale plastico antiscivolo.

BASAMENTO GIREVOLE

Alluminio verniciato.
Movimento di rotazione a 360° con ritorno.
Piedi di appoggio in materiale plastico antiscivolo.

SEDILE

Struttura interna in pannello di particelle di legno.
Imbottitura in poliuretano espanso ad alta portanza e densità variabile.
Fodera in vellutino accoppiato cotone/fibra poliestere.

SCHIENALE

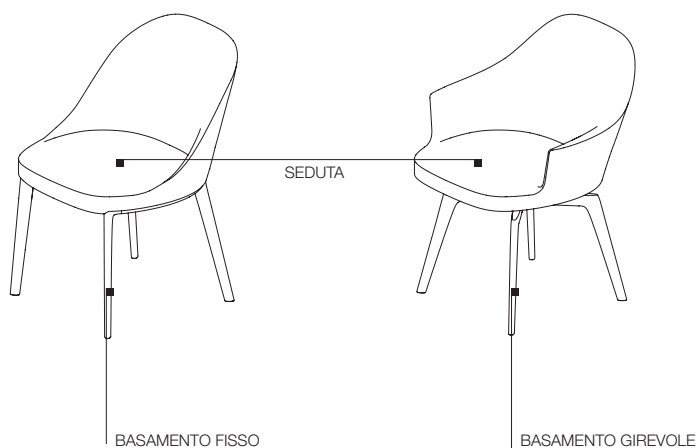
Struttura interna in polimex (materiale composito poliestere/poliuretano) rivestito con poliuretano espanso ad alta portanza e densità variabile.
Fodera in vellutino accoppiato cotone/fibra poliestere.

RIVESTIMENTO ESTERNO SFODERABILE

(Vedi scheda allegata, specifica del rivestimento).



PRODOTTO DISPONIBILE
IN VERSIONE CONFORME
A TB117 O BS5852



SCHEDA TECNICA

REGISTERED
DESIGN

2026

DIMENSIONI

Avvertenze

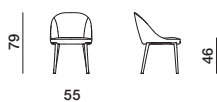
È possibile disporre di sedie con due versioni di rivestimento:

A - Monocromatico, tutto, esterno ed interno, rivestito nella stessa tipologia e nello stesso colore.

B - Esterno rivestito in pelle, interno in tessuto.

base fissa

sedia



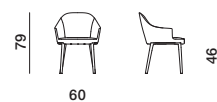
versione A
monocromatica

ASE1A

versione B
esterno pelle
interno tessuto

ASE1B

sedia con braccioli



versione A
monocromatica

ASB1A

versione B
esterno pelle
interno tessuto

ASB1B

base girevole

sedia



versione A
monocromatica

ASE2A

versione B
esterno pelle
interno tessuto

ASE2B

sedia con braccioli



versione A
monocromatica

ASB2A

versione B
esterno pelle
interno tessuto

ASB2B