

Molteni & C

FONTE — VINCENT VAN DUYSSEN 2024

1—
3



La serie di tavolini Fonte, contraddistinta dal suo volume circolare, è concepita come sofisticati complementi lounge adatti a una varietà di ambienti. Partendo da una base circolare, la struttura si regge su tre montanti verticali in legno massello tinto rovere, mentre il piano sfoggia un materiale dotato di profonda espressività come il marmo. In alternativa, è possibile optare per un top in essenza o vetro retroverniciato nero che conferisce un tocco più leggero. Le tonalità del top si riflettono nelle finiture rovere caffè e rovere nero per le parti in essenza, sono tonalità posate e solide che giocano in contrasto con la sensazione di leggerezza e fluidità, creando nell'oggetto un flusso equilibrato e bilanciato di pieno-vuoto. Le forme e le sensazioni evocano una quiete orientale, evidenziando chiaramente il segno distintivo di Vincent Van Duysen nella cura dei dettagli per oggetti d'arredo che si collocano tra l'arte e il mobilio. La gamma si completa con l'aggiunta di un tavolino-comodino e un raffinato tavolo lounge. La versione comodino mantiene le forme dei tavolini, arricchendosi di un pratico cassetto posizionato sotto il piano e un sofisticato anello superiore dall'elegante verniciatura effetto brunito. Il tavolo lounge, dalle dimensioni più generose. Definiti dal loro designer belga Vincent Van Duysen come "pezzi chiave dal gusto squisito, arricchiti di dettagli ineguagliabili", i tavolini Fonte sono consigliati come pratici supporti di appoggio da posizionare accanto al divano, in posizione centrale per creare una zona colazione o di lavoro, o semplicemente area informale e colloquiale. La versione comodino, invece, si configura come l'abbinamento ideale per il letto Ovidio presentato nella Collezione 2023.

SCHEDA
TECNICA

REGISTERED
DESIGN

IV.2024

moltenigroup.com

Dimensioni espresse in centimetri. L'azienda si riserva il diritto di apportare modifiche ai modelli senza preavviso. Le informazioni qui riportate sono basate sugli ultimi dati pubblicati a listino.

FINITURE

FINITURE STRUTTURA

Legno massello tinto:
rovere caffè
rovere nero

FINITURE PIANO VETRO

trasparente retro verniciato nero

FINITURE PIANO ESSENZA

rovere caffè
rovere nero

FINITURE PIANO MARMO

Cat. M opaco o lucido

nero marquina
verde alpi

Cat. S opaco o lucido

calacatta
breccia capraia
rosso lepanto
Sahara noir
emperador dark

INFORMAZIONI TECNICHE

TAVOLINI E TAVOLO LOUNGE

STRUTTURA

Legno massello di frassino tinto con piedini d'appoggio in termoplastica.

PIANO ESSENZA

Pannello di fibra a media densità Sp. 20 mm rivestito con tranciato di legno di rovere (Quercus).

PIANO MARMO

Marmo Sp. 20 mm nelle finiture indicate a listino e specifiche per il modello.

PIANO VETRO

Vetro Sp. 8 mm temperato retroverniciato.

COMODINO

STRUTTURA E FRONTALE CASSETTO

Legno massello di frassino tinto con piedini d'appoggio in termoplastica.

SPONDE E FONDO CASSETTO

Pannello di fibra a media densità Sp. 20 mm rivestito con tranciato di legno di rovere (Quercus).

PROFILO PERIMETRALE

Alluminio verniciato.

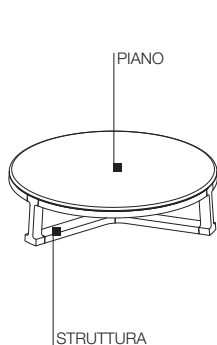
PIANO MARMO

Marmo Sp. 20 mm nelle finiture indicate a listino e specifiche per il modello con trattamento antimacchia idrorepellente.

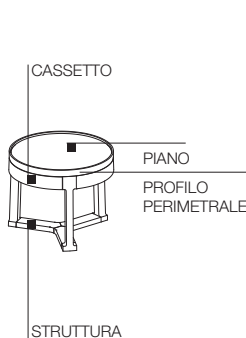
PIANO VETRO

Vetro Sp. 8 mm temperato retroverniciato.

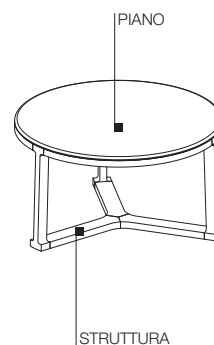
TAVOLINO



COMODINO



TAVOLO LOUNGE



DIMENSIONI

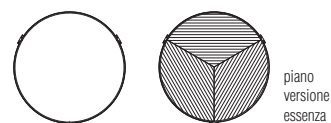
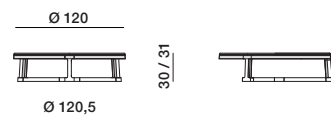
Avvertenze

Non sono possibili riduzioni di alcun genere e variazioni alle finiture.

tavolino

H 30 - piano vetro

H 31 - piano essenza/marmo

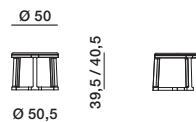


FTV4

tavolino

H 39,5 - piano vetro

H 40,5 - piano essenza/marmo

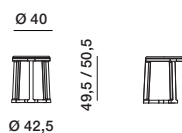


FTV2

tavolino

H 49,5 - piano vetro

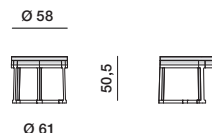
H 50,5 - piano essenza/marmo



FTV1

comodino

Ø 58 - piano interno utile

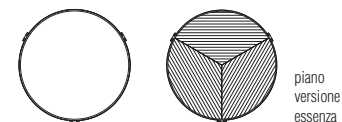
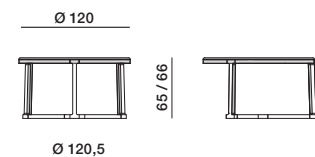


FCD1

tavolo lounge

H 65 - piano vetro

H 66 - piano essenza/marmo



FTA1