

Molteni & C

KENSINGTON — RODOLFO DORDONI 2018

1—
5



Kensington è una poltrona relax dalle linee avvolgenti e dalle proporzioni calibrate adatte a rilassarsi o conversare in tutta tranquillità. La scocca integrata, dotata di ampi braccioli, accoglie una seduta ergonomicamente studiata per garantire la comodità. Basamento centrale metallico a quattro razze per sostenere la scocca leggermente inclinata per un migliore confort. Due versioni, alta e bassa, e un pratico poggiatesta completano la collezione. La poltrona Kensington offre un elevato grado di personalizzazione, dato dalla possibilità di combinare il guscio esterno rivestito in pelle con la scocca interna anch'essa rivestita in pelle, per un raffinato effetto mono materico, oppure ottenere un gradevole contrasto associando al guscio rivestito in pelle una scocca interna rivestita in uno dei tessuti dell'esclusiva collezione Molteni&C. Con la loro raffinata eleganza, questi elementi contribuiscono alla creazione di aree di conversazione intime sia all'interno degli spazi domestici che in spazi hospitality come lounge, sale d'attesa e uffici direzionali.



Il simbolo indica che questo prodotto è dotato di rivestimento sfoderabile. In alcuni casi, il prodotto è sfoderabile, ma solo da personale qualificato; questa evenienza viene evidenziata nelle avvertenze.



Il simbolo indica che il prodotto è disponibile, su richiesta, in versione ignifuga in ottemperanza alle normative BS 5852 e TB 117-2013.

È responsabilità dell'acquirente verificare che il prodotto sia idoneo e conforme ai requisiti richiesti per la destinazione d'uso e alle normative vigenti nel luogo di destinazione e utilizzo del prodotto.

SCHEDA
TECNICA

REGISTERED
DESIGN

IX.2023

moltenigroup.com

Dimensioni espresse in centimetri. L'azienda si riserva il diritto di apportare modifiche ai modelli senza preavviso. Le informazioni qui riportate sono basate sugli ultimi dati pubblicati a listino.

FINITURE

FINITURE BASAMENTO
peltro lucido

INFORMAZIONI TECNICHE

STRUTTURA SOTTOSEDILE (POLTRONA)

Poliuretano compatto da stampo con telaio metallico portante.

IMBOTTITURA SEDILE (POLTRONA)

Poliuretano compatto costampato con poliuretano flessibile schiumato a freddo in stampo;
fodera in cotone/fibra poliestere.

STRUTTURA SCHIENALE (POLTRONA)

Telaio metallico portante con imbottitura in poliuretano schiumato a freddo in stampo con fodera in cotone/fibra poliestere.

STRUTTURA SOTTOSEDILE (POUF)

Pannello in particelle di legno con fodera in cotone/fibra poliestere.

IMBOTTITURA SEDILE (POUF)

Pannello in particelle di legno costampato con poliuretano flessibile schiumato a freddo in stampo;
fodera in cotone/fibra poliestere.

BASAMENTO

Acciaio tagliato al laser, termosaldato e verniciato. Puntali d'appoggio in materiale plastico antiscivolo.

RIVESTIMENTO ESTERNO SFODERABILE

(Vedi etichetta allegata, specifica del rivestimento).



LA SCOCCA SOTTO SEDILE,
SEMPRE RIVESTITA IN PELLE,
NON È SFODERABILE

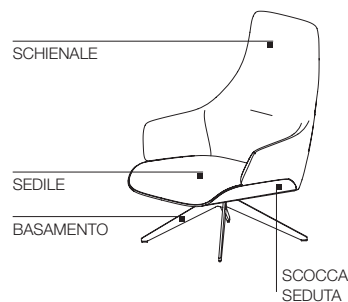


PRODOTTO DISPONIBILE
IN VERSIONE CONFORME
A TB117 O BS5852

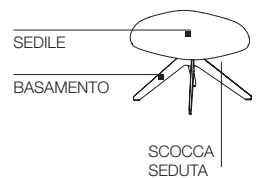
POLTRONA BASSA



POLTRONE ALTE



POUF



SCHEDA TECNICA

REGISTERED
DESIGN

IX.2023

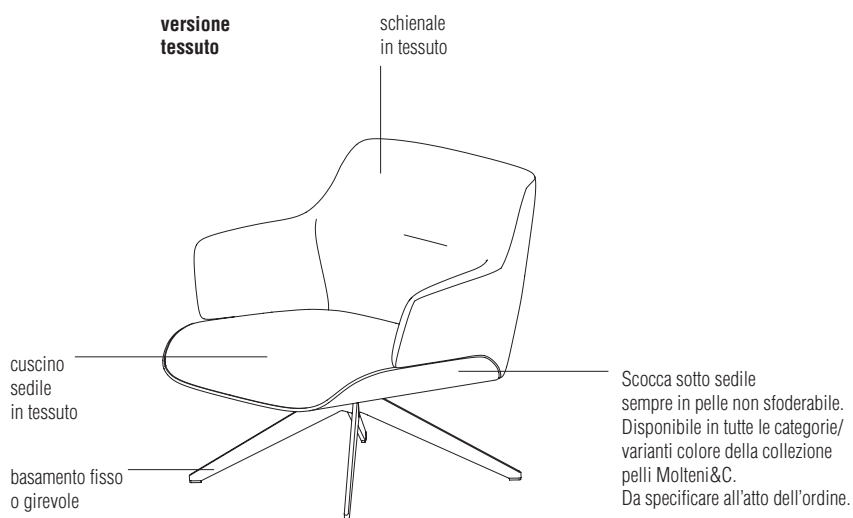
AVVERTENZE

- ▶ La scocca sotto sedile, sempre rivestita in pelle, non è sfoderabile.
- ▶ I rivestimenti (cuscino sedile e schienale) sono sfoderabili sia nelle versioni in tessuto che in pelle.
- ▶ Nelle versioni in tessuto la scocca sotto sedile è sempre rivestita in pelle; all'atto dell'ordine specificare categoria/variante colore della pelle.



- Nella versione pelle tutte le parti sono considerate nella stessa categoria/variante colore.

- Nel caso di parti nella stessa categoria ma in diversa variante colore considerare una maggiorazione.



SCHEDA TECNICA

REGISTERED
DESIGN

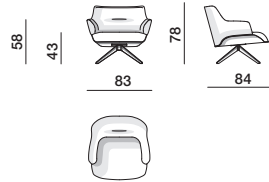
IX.2023

DIMENSIONI

**versione
pelle**

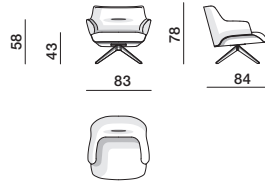
**poltrona fissa
con schienale basso**

KPB1



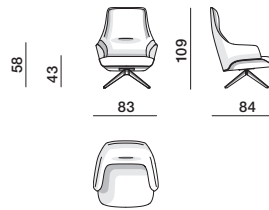
**poltrona girevole
con schienale basso**

KPB2



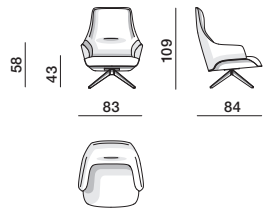
**poltrona fissa
con schienale alto**

KPA1



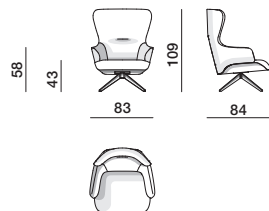
**poltrona girevole
con schienale alto**

KPA2



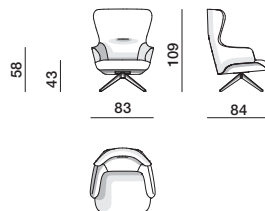
**poltrona fissa
con schienale alto**

KPA3



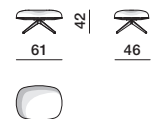
**poltrona girevole
con schienale alto**

KPA4



pouf

KPF1

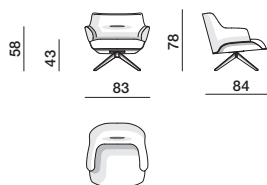


DIMENSIONI

versione tessuto

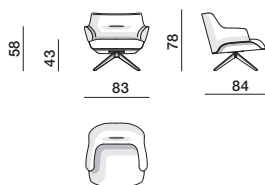
poltrona fissa con schienale basso

KPB1



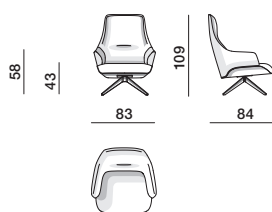
poltrona girevole con schienale basso

KPB2



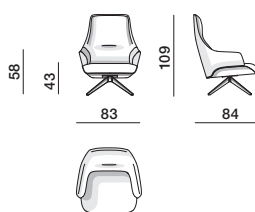
poltrona fissa con schienale alto

KPA1



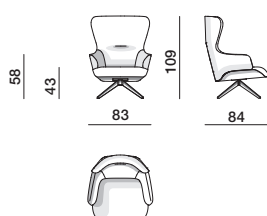
poltrona girevole con schienale alto

KPA2



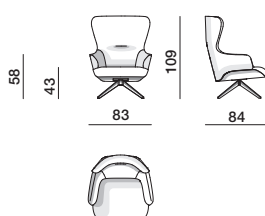
poltrona fissa con schienale alto

KPA3



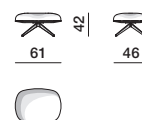
poltrona girevole con schienale alto

KPA4



pouf

KPF1



codice prodotto	peso lordo kg.	volume mc.	colli	codice prodotto	peso lordo kg.	volume mc.	colli
KPA1	43	0,827	1	KPB1	40	0,591	1
KPA2	45	0,82	1	KPB2	41,5	0,605	1
KPA3	43	0,827	1	KPF1	38	0,16	1
KPA4	45	0,82	1				

Molteni & C

5—
5

SCHEDA TECNICA

REGISTERED
DESIGN

IX.2023