

## TEOREMA — RON GILAD 2017

1—  
4



Elemento singolo o composto sovrapponendo vari elementi per dare vita a comodini, cassettiere, composizioni per la zona living lineari o disassate, o come box di appoggio sulla base in marmo dei tavolini 45°. La realizzazione è il perfetto connubio tra la precisione centesimale della lavorazione meccanica e la sapienza artigianale nella piegatura e nell'incollaggio della struttura.

**Wallpaper\* Design Award 2018 - Best twist action**

**SCHEDA  
TECNICA**

REGISTERED  
DESIGN

2026

## FINITURE

### ESSENZE

eucalipto  
noce canaletto  
rovere caffè

### FINITURA MANIGLIA

cromo lucido

## AVVERTENZE

- I contenitori GCS50/15 possono essere appoggiati sulla base in marmo dei tavolini 45° GXT4-5-6.
- Ai contenitori a giorno è possibile sovrapporre solamente un elemento.

Molteni & C

2—  
4

## INFORMAZIONI TECNICHE

### STRUTTURA

Pannello di fibra a media densità rivestito con tranciato di legno, lavorato e piegato.  
Nella versione con cassetti la struttura è rinforzata con piastre interne metalliche.

### FRONTALE E SCHIENALE

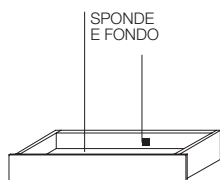
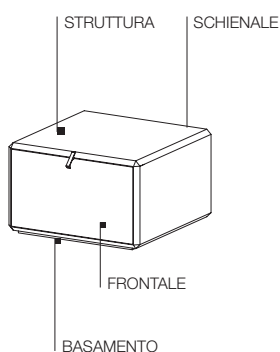
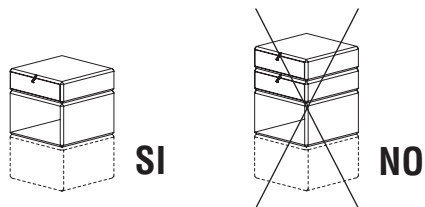
Pannello di fibra a media densità rivestito con tranciato di legno.  
Maniglia in metallo pressofuso e cromato.

### SPONDE E FONDO INTERNO CASSETTO

Pannello di particelle di legno con nobilitazione melaminica.

### BASAMENTO

Lamiera di ferro verniciata con piedi regolabili e appoggio in materiale plastico.



SCHEDA  
TECNICA

REGISTERED  
DESIGN

2026

## DIMENSIONI

L 50  
P 50

**con base**  
H 17  
interno cassetto  
P 37,7 H 6,8 L 42,6

H 15

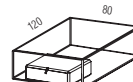
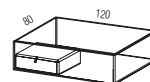
**Esempi uso con tavolino**  
(appoggio su piano marmo)



a terra  
**GCT50/15**



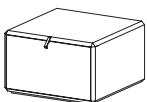
per sovrapposizione o appoggio  
piano inferiore tavolino marmo  
**GCS50/15**



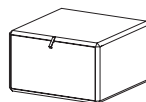
L 50  
P 50

**con base**  
H 32  
interno cassetto  
P 37,7 H 18,8 L 42,6

H 30



a terra  
**GCT50/30**

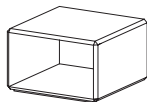


per sovrapposizione  
**GCS50/30**

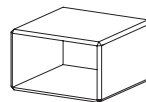
L 50  
P 50  
**a giorno**

**con base**  
H 32

H 30



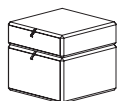
a terra  
**GGT50/30**



per sovrapposizione  
**GGG50/30**

## COMPOSIZIONI

**composizioni verticali**  
H 47



**WC47/01**



**WC47/02**



**WC47/03**



**WC47/04**

**composizioni verticali**  
H 62



**WC62/01**



**WC62/02**

**composizioni verticali**  
H 77



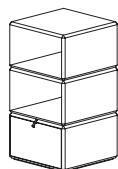
**WC77/01**



**WC77/02**

## COMPOSIZIONI

composizioni verticali  
H 92



WC92/01



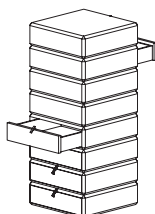
WC92/02



WC10/01

composizione verticale  
H 107

composizioni verticali  
H 122



WC12/01



WC12/02

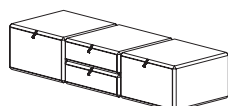


WC12/03



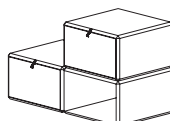
WC12/04

composizione orizzontale  
H 32

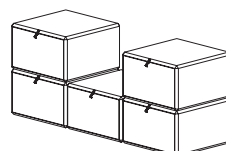


WC32/10

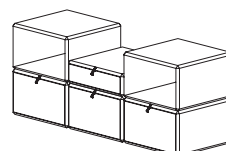
composizioni orizzontali  
H 62



WC62/10



WC62/11



WC62/12

Molteni & C

4—  
4

SCHEDA  
TECNICA

REGISTERED  
DESIGN

2026

moltenigroup.com

Dimensioni espresse in centimetri. L'azienda si riserva il diritto di apportare modifiche ai modelli senza preavviso. Le informazioni qui riportate sono basate sugli ultimi dati pubblicati a listino.