

ADRIEN — VINCENT VAN DUYSSEN 2018

1—
6



Adrien nasce dalla volontà di presentare una nuova serie di madie concettualmente all'avanguardia sia tecnologicamente che sotto il profilo estetico. Adrien rappresenta una felice combinazione tra purezza delle forme, uso di materiali e tecnologie esclusive che si compongono armoniosamente dove l'aspetto visivo e tattile riveste grande importanza. Una nuova proposta, il sistema di madie sviluppa il concept di rigorosi contenitori definiti dalla più totale trasparenza.

In Adrien si riduce al minimo lo spessore strutturale in alluminio, lasciando che il Vetro Stopsol e il sistema di illuminazione a LED integrato nei ripiani, valorizzi al massimo gli oggetti esposti. Configurazione a quattro o cinque ante declinata in una sola altezza. Lo schienale può essere in essenza o vetro per dare la completa trasparenza all'oggetto. Anta realizzata solo in vetro e aperta grazie a una nuova cerniera brevettata a 95°.

**SCHEDA
TECNICA**

REGISTERED
DESIGN

2025

AVVERTENZE

- ▶ Madia disponibile in due varianti di misura caratterizzata dalle spalle laterali e dalle ante in cristallo.
- ▶ Lo schienale può essere realizzato nella stessa finitura delle spalle oppure in essenza.
- ▶ Le parti interne sono sempre in essenza mentre il top può essere in marmo sp 2 cm o essenza sp 3 cm.
- ▶ Il top superiore è obbligatorio.
- ▶ La madia può essere dotata d'impianto d'illuminazione.
- ▶ Le barre led possono essere inserite sul coperchio o sui ripiani essenza o vetro.
- ▶ La madia può essere utilizzata a centro stanza solo nella versione con schienale vetro.

Molteni & C

2—
6

finiture		essenze	peltro	vetro trasparente	vetro stopso trasparente	marmo	nobilitato saffiano
componenti							
spalla laterale telaio vetro	profilo		•				
	vetro			•	•		
spalla centrale telaio	profilo		•				
base e coperchio		•					
schienale		•					
schienale vetro	profilo		•				
	vetro			•	•		
top finitura		•				•	
anta	profilo		•				
	vetro			•	•		
ripiano		•					
ripiano vetro	profilo		•				
	vetro			•			
frontale cassetti		•					
interno cassetto							•

colori

Essenze

EU eucalipto
RF rovere grafite

Marmi

emperador dark
grigio oriente
Sahara noir
calacatta

SCHEDA TECNICA

REGISTERED
DESIGN

2025

INFORMAZIONI TECNICHE

COPERCHIO, BASAMENTO, TOP, FRONTALE E STRUTTURA CASSETTO, SCHIENALE E RIPIANO LEGNO
Pannello di particelle di legno rivestito con tranciato di legno Eucalipto (*Eucalyptus globulus*) o Rovere (*Quercus*).

ANTA, SPALLE, RIPIANO E SCHIENALE VETRO

Telaio in estruso d'alluminio con cristallo sp. 4 mm disponibile in diverse finiture. L'apertura delle ante avviene tramite cerniere incassate nelle spalle.

PROFILO A TERRA

Estruso d'alluminio anodizzato.

SPONDE E FONDO CASSETTO

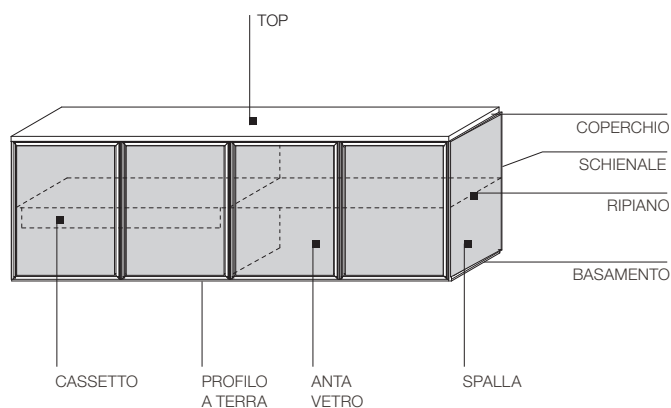
Pannello di particelle di legno rivestito con nobilitazione melaminica.

ILLUMINAZIONE E PARTI ELETTRICHE

Tutti i componenti sono a norma e certificati come indicato sulle singole parti.

TOP MARMO

Marmo nelle finiture della gamma.



SCHEDA TECNICA

REGISTERED
DESIGN

2025

DIMENSIONI

Avvertenze



Il prodotto è disponibile con altre pietre in **finitura opaco e lucido**, presenti nella collezione Molteni&C, previa richiesta di fattibilità e prezzo. Per ulteriori informazioni si prega di contattare l'Ufficio Commerciale.

Molteni&C

4—
6

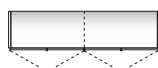
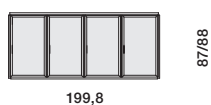
madia

senza ripiani
interni

H 88 top essenza
H 87 top marmo
P 52,7/53,7
con schienale vetro

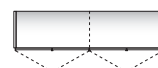
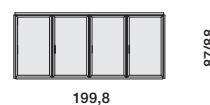
vetri trasparenti

top essenza MA08/19E	top emperador dark/grigio oriente MA08/19M	top Sahara noir/ calacatta MA08/19S
--------------------------------	---	--



vetri stopsol trasparente

top essenza MA08/19E	top emperador dark/grigio oriente MA08/19M	top Sahara noir/ calacatta MA08/19S
--------------------------------	---	--



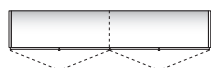
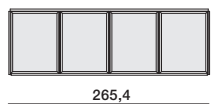
madia

senza ripiani
interni

H 88 top essenza
H 87 top marmo
P 52,7/53,7
con schienale vetro

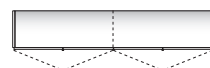
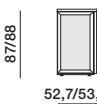
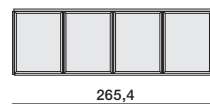
vetri trasparenti

top essenza MA08/26E	top emperador dark/grigio oriente MA08/26M	top Sahara noir/ calacatta MA08/26S
--------------------------------	---	--



vetri stopsol trasparente

top essenza MA08/26E	top emperador dark/grigio oriente MA08/26M	top Sahara noir/ calacatta MA08/26S
--------------------------------	---	--



SCHEDA
TECNICA

REGISTERED
DESIGN

2025

moltenigroup.com

Dimensioni espresse in centimetri. L'azienda si riserva il diritto di apportare modifiche ai modelli senza preavviso. Le informazioni qui riportate sono basate sugli ultimi dati pubblicati a listino.

DIMENSIONI


Possibile inserire
n. 1 ripiano per vano

ripiano sp 3
L 95,4 P 42,8

L 128,2 P 42,8



RI/09



RI/13

Molteni & C

5 —
6

Da fissare sotto al
coperchio o al
ripiano essenza

struttura con cassetto
H 11,8
modulo L 95,4

modulo L 128,2



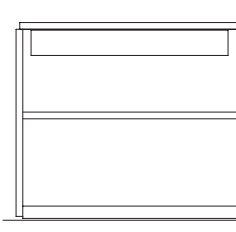
SCL09/11



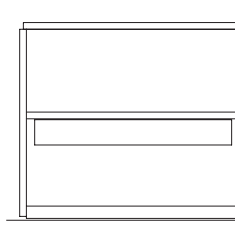
SCL13/11

Utilizzo struttura con cassetto
in presenza di struttura con cassetto non è possibile
l'applicazione della barra led sotto il coperchio o sotto il ripiano

sotto coperchio



sotto ripiano legno



**SCHEDA
TECNICA**

REGISTERED
DESIGN

2025

DIMENSIONI

Sistema di illuminazione

Barre illuminanti a led anteriori

I vani interni di Adrien possono essere accessorati con barre a led anteriori. La barra illuminante può essere applicata ai coperchi oppure ai ripiani legno e vetro trasparente, utilizzando la canalina elettrificata montata sulla spalla sx del vano. Per ogni misura di vano sono state realizzate specifiche barre illuminanti con impianti conformi alle norme europee di sicurezza.

Avvertenze

All'atto dell'ordine il cliente deve indicare quanti ripiani con barre illuminanti desidera.

La canalina singola è sempre prevista sulla spalla sx del vano.

Le barre illuminanti non possono essere utilizzate in presenza di strutture con cassetto.

Molteni & C

6 —
6

barre illuminanti
2700° K

L 95,4
6W

L 128,2
8W

EBI9C

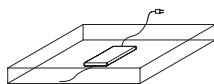
EBI13C

componenti
per impianto

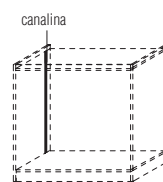
**blocco
alimentatore 100W
con scatola a
tenuta stagna**
(posizionato sotto il
basamento di sx di ogni
composizione)

canalina elettrificata
da inserire nella spalla sx
dei vani con barre illuminanti

**kit radiocomando
con regolazione luminosità
(1 per alimentatore)
opzionale**



EAB1



ECA4



EKRR1

SCHEDA
TECNICA

REGISTERED
DESIGN

2025

moltenigroup.com

Dimensioni espresse in centimetri. L'azienda si riserva il diritto di apportare modifiche ai modelli senza preavviso. Le informazioni qui riportate sono basate sugli ultimi dati pubblicati a listino.