

Molteni & C

HALF A SQUARE — MICHAEL ANASTASSIADES 2020

1—
3



Il progetto è fortemente minimalista nel disegno ma ricco nei materiali utilizzati come alluminio, marmo, vetro riflettente ed essenza di eucalipto o rovere. Il telaio strutturale, realizzato con estrusi di alluminio satinati e verniciati color peltro e verde, è assemblato mediante le robuste gambe pressofuse. La giunzione tra le parti, determina una geometria triangolare in finitura ottone che riassume la particolarità estetica, caratterizzandone l'eleganza e il design. I piani sono in marmo, in vetro riflettente grafene e in essenza eucalipto o rovere. Proposto in diverse dimensioni rettangolari e quadrati. Un progetto dove la formazione ingegneristica di Anastassiades, prende quasi il sopravvento su quella di designer per regalarci un oggetto unico ed intrigante.

**SCHEDA
TECNICA**

REGISTERED
DESIGN

IX.2021

moltenigroup.com

Dimensioni espresse in centimetri. L'azienda si riserva il diritto di apportare modifiche ai modelli senza preavviso. Le informazioni qui riportate sono basate sugli ultimi dati pubblicati a listino.

FINITURE

FINITURE GAMBE/STRUTTURA

peltro (satinato)
verde (satinato)

FINITURE PIANO

eucalipto
rovere grafite
rovere thermo
vetro riflettente grafene
marmo (silver wave, verde alpi, Sahara noir, calacatta oro)

FINITURA COVER

cover interna gambe in finitura ottone per struttura peltro/verde

AVVERTENZE

Half a Square è disponibile anche in finitura speciale bianco calce che prevede abbinamento bloccato:

- struttura bianco calce
- piano vetro acidato bianco calce
- cover gamba rosso rubino

INFORMAZIONI TECNICHE

GAMBE

Pressofusione d'alluminio verniciato, con cover in metallo verniciato.

STRUTTURA PERIMETRALE

Estruso d'alluminio verniciato.

PIANO IN ESSENZA

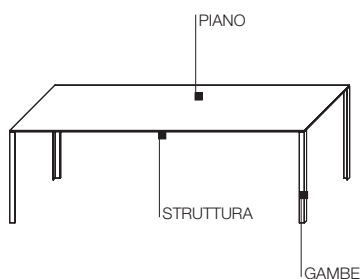
Pannello di fibra a media densità massellato perimetralmente e rivestito con tranciato di legno.

PIANO IN VETRO

Vetro riflettente verniciato e temperato, oppure su supporto in pannello di particelle di legno con nobilitazione melaminica, vetro extrachiario acidato e temperato.

PIANO MARMO

In marmo con trattamento antimacchia idrorepellente, con supporto in laminato.


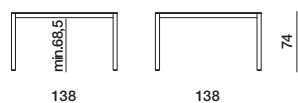


HALF A SQUARE—
MICHAEL
ANASTASSIADES
2020


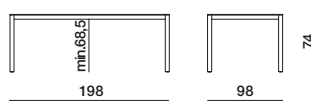
DIMENSIONI

tavoli

HT14/14

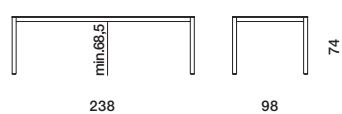


HT20/10

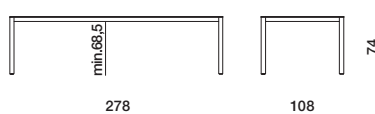


tavoli

HT24/10



HT28/10



Molteni & C

3—
3

SCHEDA
TECNICA

REGISTERED
DESIGN

IX.2021

moltenigroup.com

Dimensioni espresse in centimetri. L'azienda si riserva il diritto di apportare modifiche ai modelli senza preavviso. Le informazioni qui riportate sono basate sugli ultimi dati pubblicati a listino.