


Molteni & C

EDGE — NICOLA GALLIZIA 2017

1—
2



**SCHEDA
TECNICA**

REGISTERED
DESIGN

IX.2023

Note

- Tutti i prodotti della Carpet Collection sono protetti da copyright
- Alcune irregolarità presenti non rappresentano un difetto ma elemento che sottolinea il carattere distintivo del lavoro artigianale
- Una leggera variazione di colori può avvenire in base ai lotti di tintura
- Variazioni del +/- 3% sulle misure fornite o richieste sono nella norma

INFORMAZIONI TECNICHE

Spessore: cm. 1,8
Peso: 5,5 Kg/mq
Gradiente bordo: cm 40
Struttura: taffato a mano
80% Mohair-Lana 20% Lino

COLORI

Green gradient border_Rose gradient border_Moon gradient border
Brown gradient border_Blue gradient border

MANUTENZIONE

Aspirapolvere, con almeno 1200W di potenza

LAVAGGIO

Consigliato lavaggio professionale

É possibile realizzare tappeti su misura previa verifica della fattibilità da parte dell'Ufficio Vendite Molteni&C. Il bordo sfumato sarà sempre di 40 cm.


Molteni&C

2—


2

DIMENSIONI


TAED01




TAED02



TAED03



TAED14




Brown gradient border

Green gradient border

Rose gradient border

Moon gradient border

Blue gradient border



SCHEDA
TECNICA

REGISTERED
DESIGN

IX.2023