

# Molteni & C

## JAN — VINCENT VAN DUYSSEN 2016

1—  
2



Gli elementi strutturali di Jan, in metallo, finitura peltro, conferiscono leggerezza e sobrietà ai volumi; il legno, eucalipto, rovere o noce, le pietre e il vetro, utilizzati per i piani di appoggio, ne ridisegnano elegantemente le proporzioni.

**SCHEDA  
TECNICA**

REGISTERED  
DESIGN

IX.2021

**moltenigroup.com**

Dimensioni espresse in centimetri. L'azienda si riserva il diritto di apportare modifiche ai modelli senza preavviso. Le informazioni qui riportate sono basate sugli ultimi dati pubblicati a listino.

## FINITURE

FINITURE BASAMENTO  
peltro

FINITURE PIANO MARMO  
bianco carrara  
emperador dark  
nero marquina  
Sahara noir  
calacatta oro

FINITURE PIANO ESSENZA  
eucalipto  
rovere grigio  
rovere grafite  
noce

FINITURA PIANO CRISTALLO  
specchio bronzo

## INFORMAZIONI TECNICHE

### STRUTTURA TAVOLINI (VERNICIATA)

In acciaio con piedini d'appoggio in materiale plastico antiscivolo.

### PIANO LEGNO

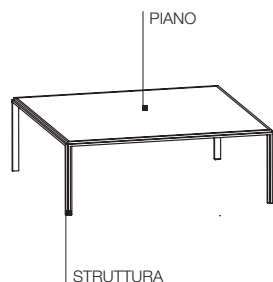
Pannello di particelle di legno rivestito con tranciato di legno Eucalipto (*Eucalyptus globulus*), Rovere (*Quercus*) o Noce (*Juglans nigra*) verniciato nei colori della gamma Molteni.

### PIANO MARMO

Marmo nelle finiture della Gamma con trattamento antimacchia idrorepellente.

### PIANO CRISTALLO

Specchio bronzo sp. 4 mm. fissato su supporto composto da pannello di particelle di legno rivestito con nobilitazione melaminica.



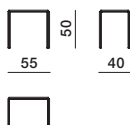
## DIMENSIONI

### tavolini

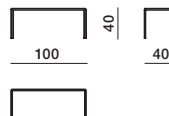
JTA01



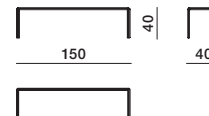
JTA02



JTA08

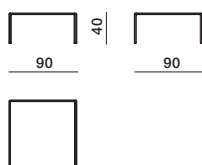


JTA03

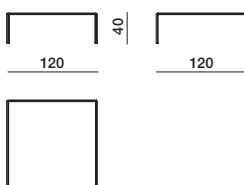


### tavolini

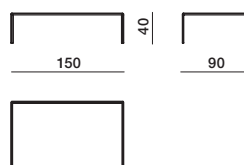
JTA04



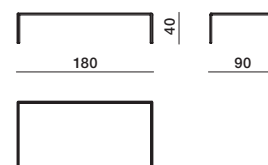
JTA05



JTA06

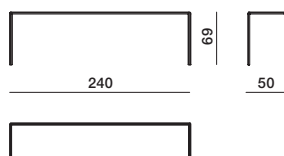


JTA07



### consolle

JTA09



SCHEDA  
TECNICA

REGISTERED  
DESIGN

IX.2021