

## LOGOS — VINCENT VAN DUYSSEN 2024

1—  
12



Modularità, funzionalità e leggerezza. Sono queste le caratteristiche principali del primo sistema living modulare totalmente flessibile di Molteni&C, Logos è firmato da Vincent Van Duysen e si propone come un elemento d'arredo ampiamente personalizzabile con infinite possibilità compositive. Fondato sul concetto di composizione modulare, l'articolata giustapposizione di materiali rende questo sistema l'unione di elementi solidi e trasparenti, spessore ed esilità. Il risultato è una vasta gamma di configurazioni, offrendo completa libertà di espressione e soddisfacendo le diverse esigenze di gusto e funzionalità. Il design introduce un nuovo approccio all'arredamento dello spazio, caratterizzato dalla leggerezza dei divisori verticali che ne determinano la modularità compositiva ed estetica.

**SCHEDA  
TECNICA**

REGISTERED  
DESIGN

2025

## FINITURE

### Finiture

Tutte le finiture del progetto Logos sono state selezionate per consentire la massima versatilità in termini cromatici e materici, in piena armonia con il design del prodotto e le caratteristiche costruttive.

### Avvertenze

Eventuali richieste di finiture, diverse da quelle di seguito riportate, potranno essere accettate solo previa conferma di fattibilità da parte dell'ufficio tecnico Molteni&C.

finiture	laccato opaco colori	3D laccato opaco colori	essenza	laccato lucido colori	pelTRO / iris	vetro trasparente extrachiaro	vetri stopsol	tessuto BLEND	specchio bronzo	marmo (finitura opaco)	nobilitato nero	grigio saffiano
<b>componenti</b>												
schienale modulo	●		●	●				●	●			
coperchio struttura (sotto top)					●						●	
spalla sp 14 / base sp 40	●		●									
spalla vetro sp 14 / arita vetro					●		●					
arita battente legno sp 25 / frontali cassetto sp 25 / piano centrale sopra cassetto sp 20	●	● escluso piano	●	●								
schienale modulo TV	●		●					●				
ripiamo vetro sp 8						●						
ripiamo legno sp 14	●		●	●								
ripiamo vetro con profilo sp 14					●							
ripiamo vetro con profilo sp 14						●						
cassettiera interna	●		●									
top monomaterico sp 40 / piano centrale modulo TV sp 40	●		●							●		
top con telaio sp 40					●							
top con telaio sp 40	●		●							●		
basamento metallico					●							
interno cassetto												●

### colori

**Laccati opaco**  
**3D laccati opaco**  
BC bianco calce  
PE perla  
DN duna  
PL platino  
NE nero  
AT antracite  
SE senape  
SI silice  
DO dolomite  
AL argilla  
MK moka  
CZ carta da zucchero  
SA sabbia  
RU rubino  
PX peltro  
RX rame  
TO tortora  
PR petrolio  
BG borgogna  
LS london sky  
SU stardust  
ML moonlight  
SP spice  
PG pine green  
AW almond white  
CP cappuccino  
IX iris

**Laccati lucido**  
BC bianco calce  
PE perla  
DN duna  
PL platino  
NE nero  
AT antracite  
SE senape  
SI silice  
DO dolomite  
AL argilla  
MK moka  
CZ carta da zucchero  
SA sabbia  
RU rubino  
PX peltro  
RX rame  
TO tortora  
PR petrolio  
BG borgogna  
LS london sky  
SU stardust  
ML moonlight  
SP spice  
PG pine green  
AW almond white  
CP cappuccino  
IX iris

**Essenze**  
RF rovere grafite  
RN rovere nero  
RC rovere caffè  
RS rovere sunrise  
EU eucalipto

**Vetri stopsol**  
trasparente  
bronzo  
silver

**Tessuto BLEND**  
bark brown  
moss green  
olive green  
oxide orange  
vanilla

**Marmo (finitura opaco)**  
breccia capraia  
calacatta  
emperador dark  
Sahara noir  
nero marquina  
rosso lepanto

Molteni&C

2—  
12

SCHEDA  
TECNICA

REGISTERED  
DESIGN

2025

moltenigroup.com

Dimensioni espresse in millimetri. L'azienda si riserva il diritto di apportare modifiche ai modelli senza preavviso. Le informazioni qui riportate sono basate sugli ultimi dati pubblicati a listino.

## INFORMAZIONI TECNICHE

### CONTENITORI

#### COPERCHIO

Pannello di particelle di legno con nobilitazione melaminica.

#### CATENA ANTERIORE

Estruso d'alluminio verniciato Peltro o Iris.

#### SPALLA IN FINITURA ESSENZA

Pannello sp. 14 mm. di fibra a media densità rivestito con tranciato di legno Rovere Caffè, Rovere Nero, Rovere Sunrise, Rovere Grafite, Eucalipto.

#### SPALLA IN FINITURA LACCATO OPACO

Pannello sp. 14 mm. di fibra a media densità con nobilitazione melaminica verniciato nei colori opachi della gamma Molteni&C.

#### SPALLA E ANTA IN VETRO CON PROFILO

Estruso d'alluminio verniciato Peltro o Iris. Insetto in cristallo sp. 4 mm. temperato, stopsol bronzo sp.4 mm. temperato, stopsol silver sp.4 mm. temperato.

#### BASE - TOP - RIPIANO – FRONTALI CASSETTI – COPERCHIO CASSETTO – SCHIENALE – SCHIENALE MODULO TV - ANTA – INSERTI TOP TELAIO IN FINITURA ESSENZA

Pannello di particelle di legno rivestito con tranciato di legno Rovere Caffè, Rovere Nero, Rovere Sunrise, Rovere Grafite, Eucalipto.

#### BASE - TOP - FRONTALI CASSETTI – COPERCHIO CASSETTO – SCHIENALE – SCHIENALE MODULO TV - ANTA – INSERTI TOP TELAIO IN FINITURA LACCATO OPACO

Pannello di particelle di legno con nobilitazione melaminica verniciato nei colori opachi della gamma Molteni&C

#### ANTA – SCHIENALE IN FINITURA LACCATO LUCIDO

Pannello di particelle di legno con nobilitazione melaminica verniciato nei colori lucidi della gamma Molteni&C

#### RIPIANO IN FINITURA LACCATO LUCIDO E OPACO

Pannello di fibra a media densità con nobilitazione melaminica verniciato nei colori della gamma Molteni&C.

#### RIPIANO VETRO CON PROFILO

Estruso d'alluminio verniciato Peltro o Iris. Insetto in cristallo trasparente extra chiaro sp. 4 mm. temperato.

#### RIPIANO VETRO SP. 8 MM.

Cristallo trasparente extrachiaro sp. 8 mm. temperato.

#### SCHIENALE CON SPECCHIO

Pannello di particelle di legno con nobilitazione melaminica con applicato specchio sp. 4 mm.

#### SCHIENALE – SCHIENALE MODULO TV IN TESSUTO

Pannello di particelle di legno con nobilitazione melaminica rivestito con tessuto BLEND.

## INFORMAZIONI TECNICHE

### INSERTI TOP TELAIO IN FINITURA MARMO

Lastra di marmo sp.20 mm. in: Breccia Capraia, Calacatta, Emperador Dark, Sahara Noir, Nero Marquina, Rosso Lepanto in finitura olio idro, con trattamento antimacchia idrorepellente.

### TOP SP.40 MM.

Pannello di particelle di legno con nobilitazione melaminica verniciato nei colori opachi della gamma Molteni&C o rivestito con tranciato di legno Rovere Caffè, Rovere Nero, Rovere Sunrise, Rovere Grafite, Eucalpto o con lastre o di marmo a 45° in: Breccia Capraia, Calacatta, Emperador Dark, Sahara Noir, Nero Marquina, Rosso Lepanto in finitura olio idro, con trattamento antimacchia idrorepellente.

### FONDO E SPONDINE INTERNO CASSETTO

Pannello di particelle di legno con nobilitazione melaminica.

### STRUTTURA INTERNA MODULO TV

Pannello sp. 32 mm. di particelle di legno con nobilitazione melaminica.

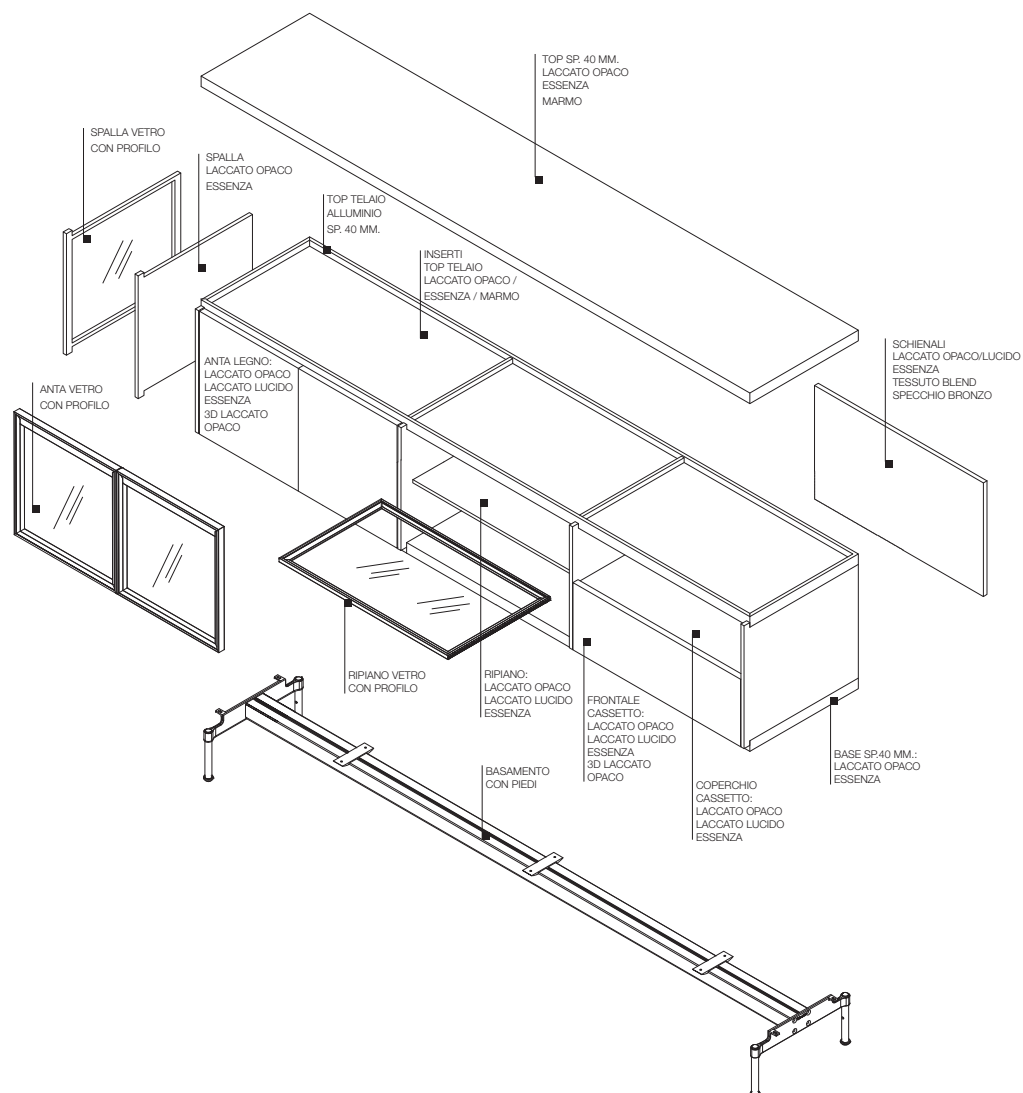
### BASAMENTO CON PIEDI

Tubolare in alluminio verniciato con piedi in alluminio pressofuso verniciati Peltro o Iris. Con regolatori di appoggio a terra in materiale plastico e zama.

### ILLUMINAZIONI PARTI ELETTRICHE

Tutti i componenti sono a norma e certificati come indicato sulle singole parti.

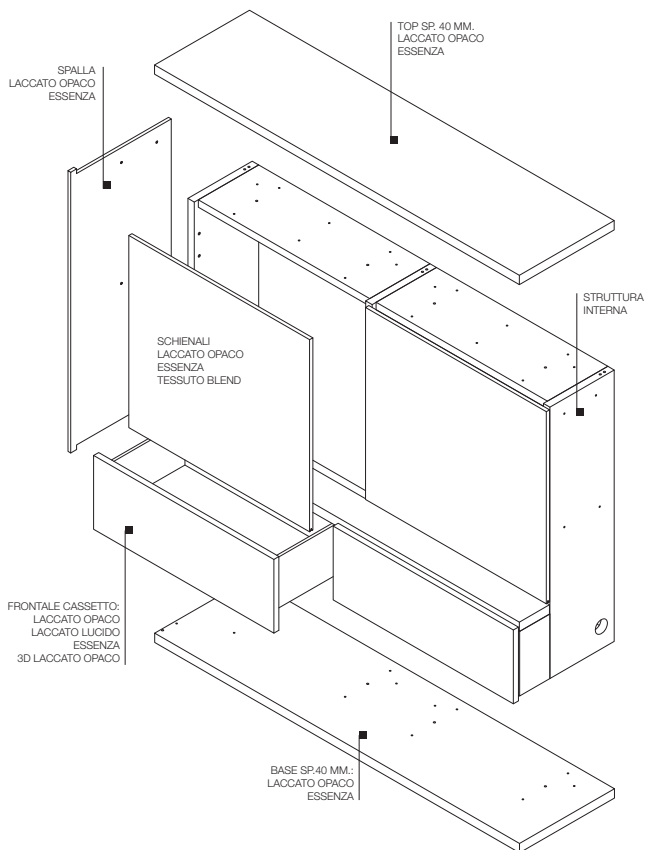
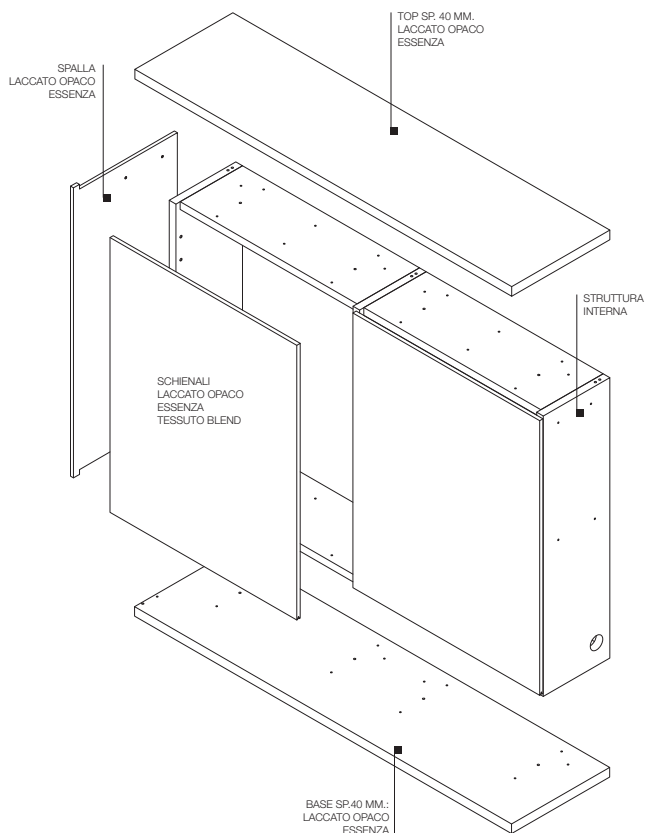
## CONTENITORI



## CONTENITORI

Molteni & C

5—  
12



SCHEDA  
TECNICA

REGISTERED  
DESIGN

2025

## MODULARITÀ STRUTTURE H 338 / 487 / 636

Con queste modularità è possibile realizzare composizioni con cambio di altezza senza il raddoppio della spalla.

### Avvertenze

Non sono possibili riduzioni di alcun genere.  
Nelle composizioni appese non è possibile l'utilizzo di:  
- top monocromatico sp 40 in marmo  
- spalla vetro

Dimensione massima composizioni con basamento mm 2934

I moduli con spalle laterali vetro possono essere chiusi con ante battenti e dotati di ripiani.

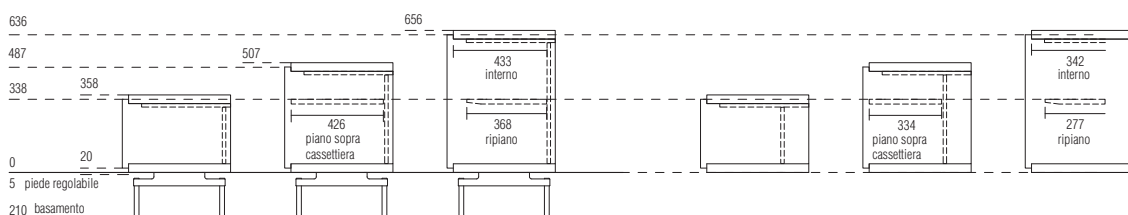
Molteni & C

6—  
12

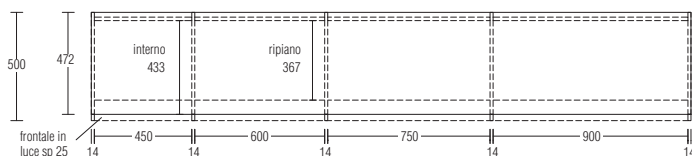
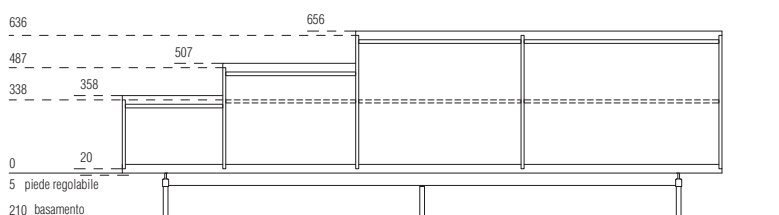
### Vista laterale

#### Strutture a terra / Basamento

#### Strutture appese



### Vista frontale / pianta



SCHEDA  
TECNICA

REGISTERED  
DESIGN

2025

## MODULARITÀ H 1230

Nell'altezza 1230 è disponibile un elemento speciale L 1800 per l'inserimento del televisore: modulo TV.  
Il cambio d'altezza è previsto accostando due composizioni.

### Avvertenze

Non sono possibili riduzioni di alcun genere.  
Nelle composizioni appese non è possibile l'utilizzo di:  
- top monocromatico sp 40 in marmo  
- spalla vetro  
- cassettiere interne

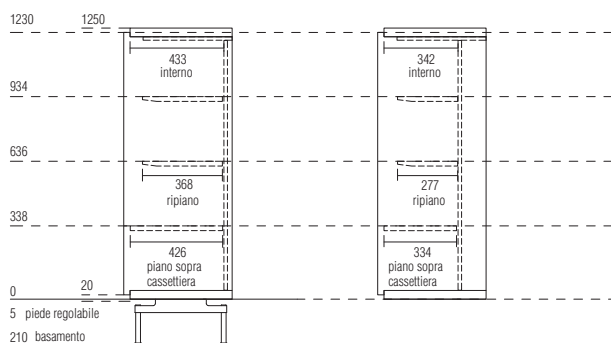
Dimensione massima composizioni con basamento mm 2934

I moduli con spalle laterali vetro possono essere chiusi con ante battenti e dotati di ripiani.

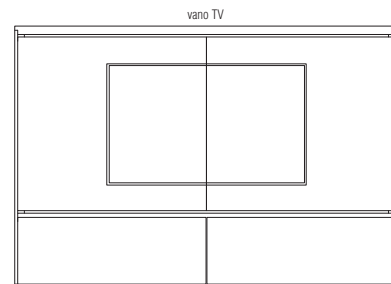
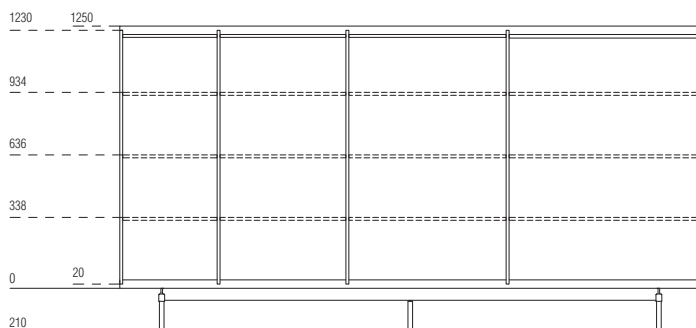
### Vista laterale

#### Strutture a terra / Basamento

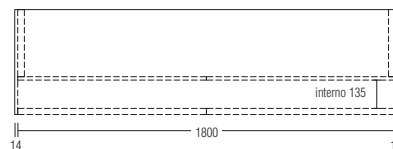
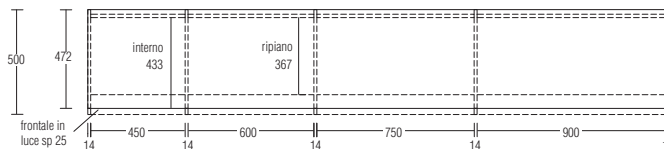
#### Strutture appese



### Vista frontale / pianta



Il modulo TV è disponibile solo nella versione appeso o a terra con regolabile.  
**Mai appoggiato su basamento**



Molteni & C

7—  
12

SCHEDA  
TECNICA

REGISTERED  
DESIGN

2025

moltenigroup.com

Dimensioni espresse in millimetri. L'azienda si riserva il diritto di apportare modifiche ai modelli senza preavviso. Le informazioni qui riportate sono basate sugli ultimi dati pubblicati a listino.

## VANO TAPE / PASSAGGIO CAVI

Logos è pensato per accogliere gli impianti HI-FI sia a vista nei vani a giorno che nascosti in vani TAPE dedicati.  
Le sezioni sottostanti sono esemplificative delle possibili soluzioni.

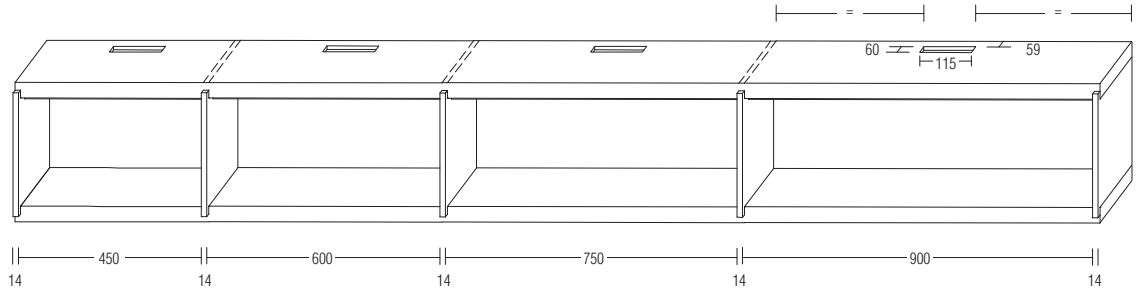
### Avvertenze

La posizione del passacavi sul top è sempre in corrispondenza della mezzeria del modulo sottostante da cablare, sia per la versione monocromatica che per la versione con telaio metallico.  
In presenza del vano TAPE non possono essere utilizzati schienali specchio e tessuto.

Molteni & C

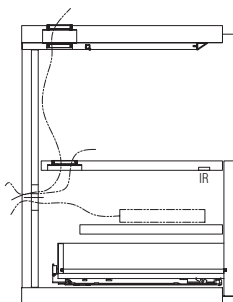
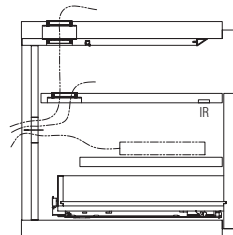
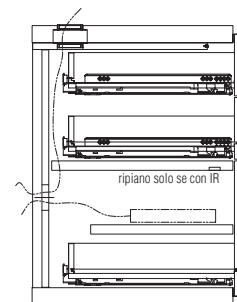
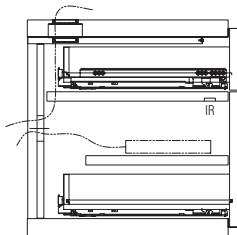
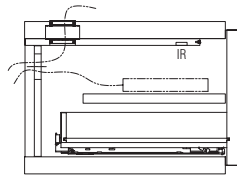
8  
12

### Posizione passacavi su top

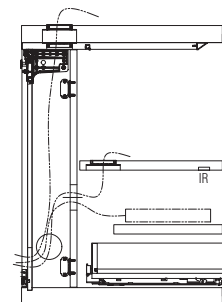
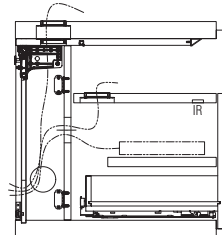
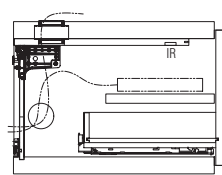


### Sezioni vano TAPE / passaggio cavi

#### A terra / su basamento



#### Appeso



SCHEDA  
TECNICA

REGISTERED  
DESIGN

2025



## MODULARITÀ H 1230 - MODULO TV

Gli esempi sottostanti mettono in evidenza come, con il modulo TV, sia semplice e funzionale appendere la TV (evitando interventi sui muri) e collegare gli apparecchi HI-FI. Questo modulo consente soluzioni integrate ed eleganti in tutti gli ambienti giorno, living o dining.

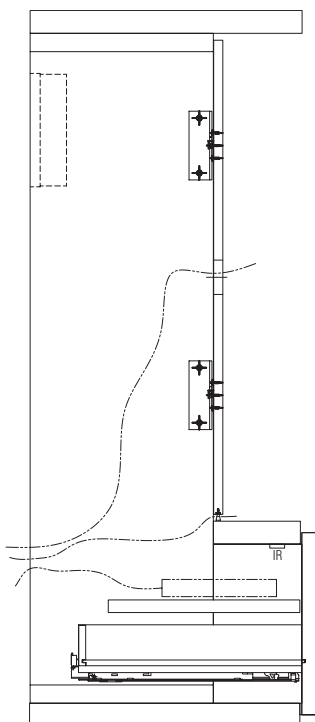
### Avvertenze

Il modulo TV è disponibile solo nella versione appeso o a terra con regolabile.  
**Mai appoggiato su basamento.**

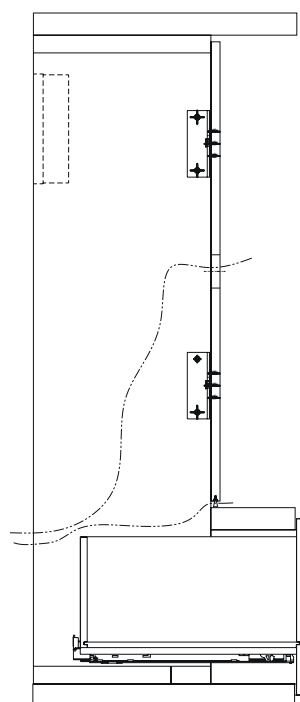
### Sezioni vano TAPE / passaggio cavi

Molteni & C

A terra / appeso  
con vano TAPE



A terra / appeso  
senza vano TAPE



9—  
12

SCHEDA  
TECNICA

REGISTERED  
DESIGN

2025

## MODULO TV PER COMPOSIZIONI A TERRA

Nel sistema Logos è disponibile un modulo TV per appendere televisori fino a 75 pollici.

Sono disponibili 2 versioni di modulo TV:  
- Con cassetti inferiori (TV fino a 65 pollici)  
- A giorno (TV fino a 75 pollici)

Il modulo porta TV può essere utilizzato centralmente o lateralmente in abbinamento con altri moduli, oppure singolarmente chiuso con spalle laterali.

### Avvertenze

Non sono possibili riduzioni di alcun genere.

Con i moduli TV il cambio d'altezza è previsto accostando due composizioni.

Il modulo TV non può essere appoggiato sul basamento metallico.

La versione con cassetti inferiori prevede sempre un piano centrale sp 40, disponibile nelle finiture del top.

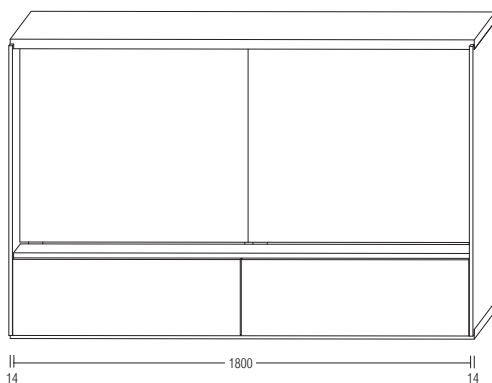
Non disponibile con spalle vetro.

Nei cassetti è possibile realizzare la soluzione vano TAPE (come da schema pag. 9), aggiungendo il prezzo del ripiano e del ricetrasmittitore segnali TV.

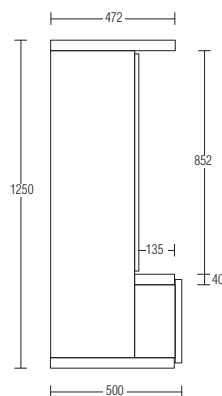
# Molteni & C

10 –  
12

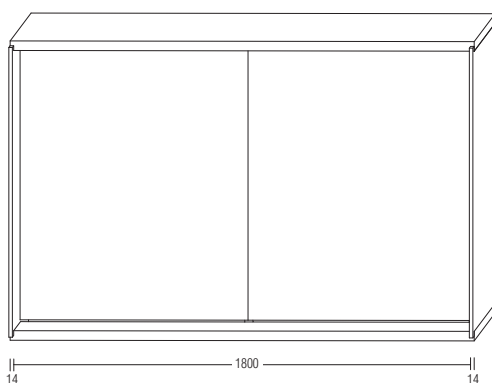
### Versione con cassetti inferiori



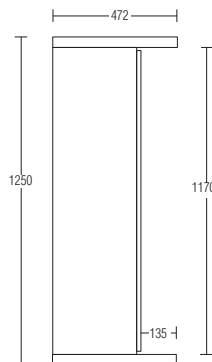
### SEZIONE LATERALE



### Versione a giorno



### SEZIONE LATERALE



SCHEDA  
TECNICA

REGISTERED  
DESIGN

2025

## MODULO TV PER COMPOSIZIONI APPESE

Nel sistema Logos è disponibile un modulo TV per appendere televisori fino a 75 pollici.

Sono disponibili 2 versioni di modulo TV:  
- Con cassetti inferiori (TV fino a 65 pollici)  
- A giorno (TV fino a 75 pollici)

Il modulo porta TV può essere utilizzato centralmente o lateralmente in abbinamento con altri moduli, oppure singolarmente chiuso con spalle laterali.

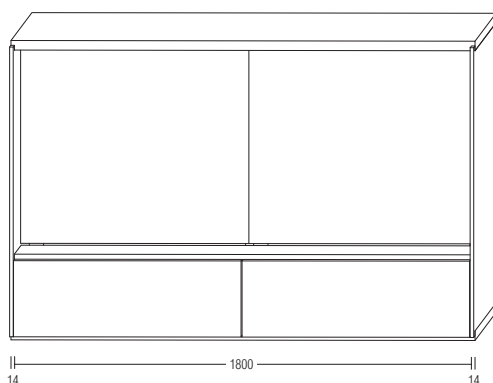
### Avvertenze

Non sono possibili riduzioni di alcun genere.  
Con i moduli TV il cambio d'altezza è previsto accostando due composizioni.  
La versione con cassetti inferiori prevede sempre un piano centrale sp 40, disponibile nelle finiture del top.  
Non disponibile con spalle vetro.  
Nei cassetti è possibile realizzare la soluzione vano TAPE (come da schema pag. 9), aggiungendo il prezzo del ripiano e del ricetrasmittitore segnali TV.

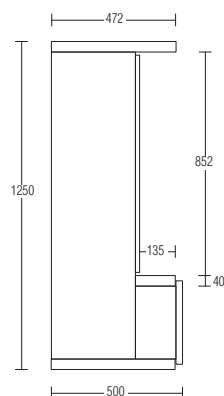
Molteni & C

11—  
12

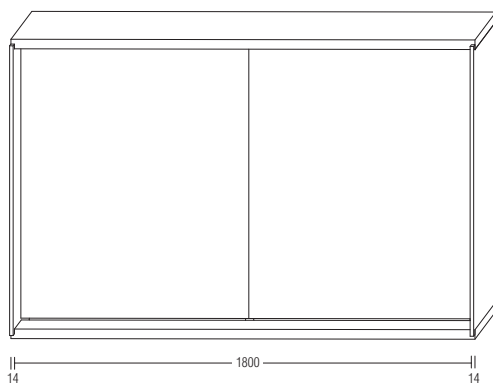
### Versione con cassetti inferiori



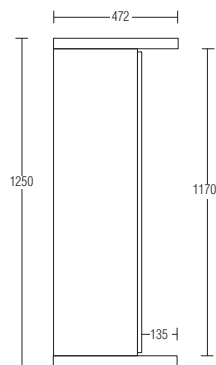
### SEZIONE LATERALE



### Versione a giorno



### SEZIONE LATERALE



SCHEDA  
TECNICA

REGISTERED  
DESIGN

2025

## COMPOSIZIONI

Le composizioni Logos devono essere completate con il top di finitura.

Sono disponibili 2 versioni di top:

- Mono materico sp 40
- Telaio metallico con inserti

I tops possono essere accessoriati con un passacavi nella stessa finitura.

La posizione del passacavi è sempre in corrispondenza della mezzeria del modulo sottostante da cablare, sia per la versione monocromatica che per la versione con telaio metallico.

Vedere soluzioni a pag. 8 per inserimento vano TAPE.

### Avvertenze

Il top, in entrambe le versioni, è realizzato in un unico pezzo fino a L 2934 mm.

Nelle composizioni di misura superiore a L 2934 mm il top dovrà essere giuntato sempre su una spalla.

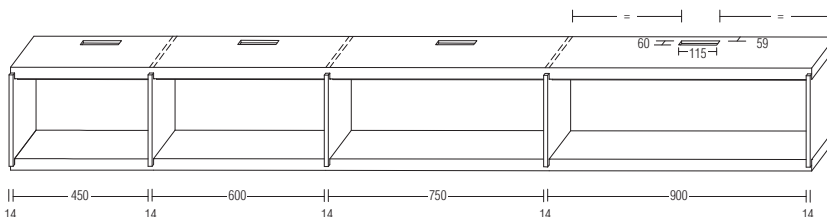
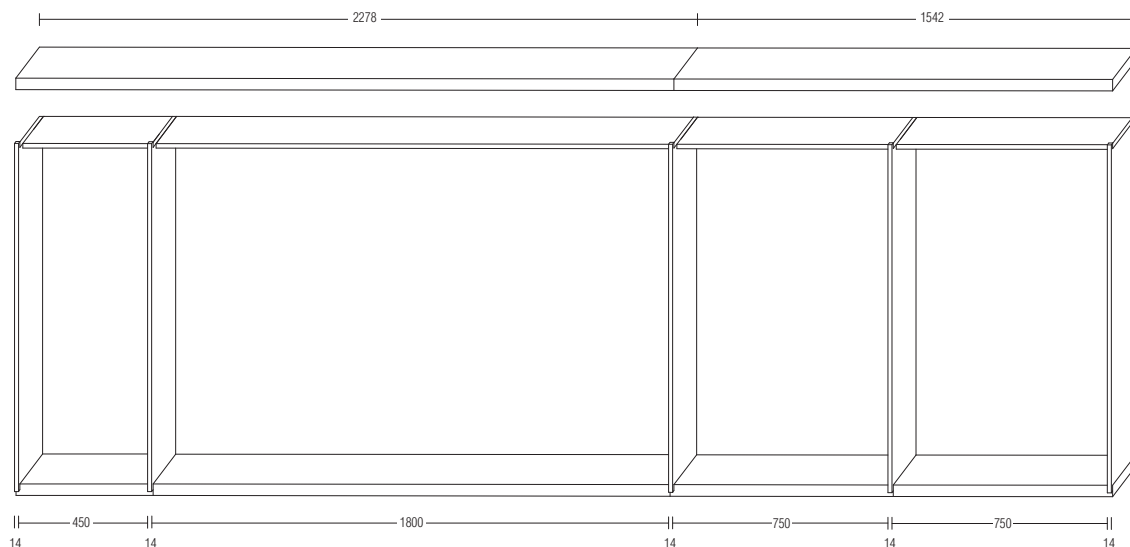
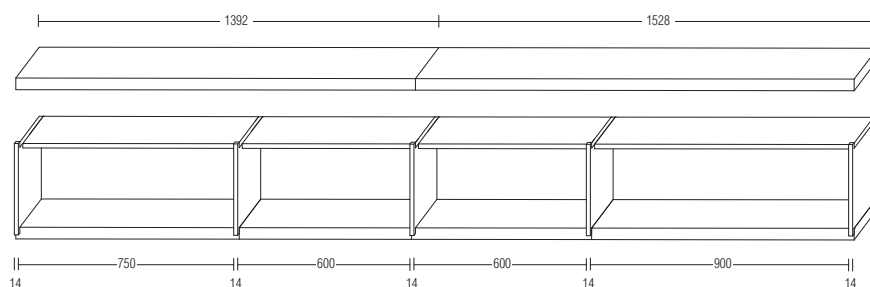
Si consiglia di eseguire la giunta sulla spalla più vicina al centro della composizione.

Nella versione con telaio, grazie alla modalità costruttiva, la giunta è visibile solo sullo spessore frontale.

Il top mono materico sp 40 in marmo non può essere utilizzato nelle composizioni appese.

# Molteni & C

12 –  
12



### SCHEDA TECNICA

REGISTERED  
DESIGN

2025