

Molteni & C

DOMINO — NICOLA GALLIZIA 2005

1—
2



Un sistema di pouf imbottiti al servizio della zona conversazione e della camera da letto.



Il simbolo indica che questo prodotto è dotato di rivestimento sfoderabile. In alcuni casi, il prodotto è sfoderabile, ma solo da personale qualificato; questa evenienza viene evidenziata nelle avvertenze.



Il simbolo indica che il prodotto è disponibile, su richiesta, in versione ignifuga in ottemperanza alle normative BS 5852 e TB 117-2013.

È responsabilità dell'acquirente verificare che il prodotto sia idoneo e conforme ai requisiti richiesti per la destinazione d'uso e alle normative vigenti nel luogo di destinazione e utilizzo del prodotto.

**SCHEDA
TECNICA**

REGISTERED
DESIGN

2026

moltenigroup.com

Dimensioni espresse in centimetri. L'azienda si riserva il diritto di apportare modifiche ai modelli senza preavviso. Le informazioni qui riportate sono basate sugli ultimi dati pubblicati a listino.

INFORMAZIONI TECNICHE

POUF
Struttura composta da telaio in legno massello di Abete (Picea abies) e multistrato, imbottito con poliuretano espanso a varie densità. Fodera in vellutino. Piedini regolabili in materiale plastico.

RIVESTIMENTO ESTERNO
(Vedi scheda allegata, specifica del rivestimento).



VERSIONE IN PELLE
NON SFODERABILE



PRODOTTO DISPONIBILE
IN VERSIONE CONFORME
A TB117 O BS5852

Molteni & C

POUF

2—
2

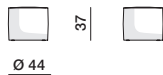


DIMENSIONI


Avvertenze
I pouf della serie Domino sono sfoderabili solo nella versione in tessuto.
Versione in pelle NON sfoderabile.

poufs

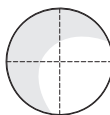
DPF1



DPF2



DPF3



codice prodotto	peso lordo kg.	volume mc.	colli	codice prodotto	peso lordo kg.	volume mc.	colli
DPF1	7,51	0,10	1	DPF3	39	0,66	1
DPF2	24,73	0,33	1				

SCHEDA
TECNICA

REGISTERED
DESIGN

2026