

# Molteni & C

## BELGRAVIA — RODOLFO DORDONI 2018

1—  
3



Belgravia, l'aristocratico quartiere di Londra ricco di imponenti case dell'età Vittoriana, ha ispirato questa famiglia di tavoli dalle forme fluide e ricercate. Una struttura a ponte in essenza, con una sagoma a doppia inclinazione e una sofisticata tecnica di ebanisteria, ha reso possibile l'unione tra le gambe e la trave portante del tavolo. I piani nei tre materiali nobili, la pietra, l'essenza e il vetro, impreziosiscono l'insieme, creando una continuità di disegno ad alto spessore. Diverse dimensioni per permetterne l'utilizzo in ambienti diversi dove sicuramente Belgravia risulterà protagonista indiscusso.

**SCHEDA  
TECNICA**

REGISTERED  
DESIGN

IX.2021

**moltenigroup.com**

Dimensioni espresse in centimetri. L'azienda si riserva il diritto di apportare modifiche ai modelli senza preavviso. Le informazioni qui riportate sono basate sugli ultimi dati pubblicati a listino.

## FINITURE

**FINITURE STRUTTURA**  
(FASCE LATERALI E GAMBE)  
eucalipto  
rovere grafite

**FINITURE PIANI**  
**Essenza:**  
eucalipto  
rovere grafite

**FINITURE PIANI**  
**Marmo lucido:**  
emperador dark  
grigio oriente  
calacatta oro

**VETRO COLORATO:**  
nei colori della  
gamma Molteni

# Molteni & C

2—  
3

## INFORMAZIONI TECNICHE

### STRUTTURA A PONTE

Pannello di fibra a media densità stratificato, massellato con legno di faggio (*fagus silvatica*), sagomato e rivestito con tranciato di legno Eucalipto (*Eucalyptus globulus*) e Rovere (*Quercus*).  
Giunto angolare in alluminio, piede in materiale plastico con appoggio in feltro.

### TELAIO CENTRALE

Tubolare in ferro con verniciatura epossidica e sistema di regolazione del piano.

### PIANO LEGNO

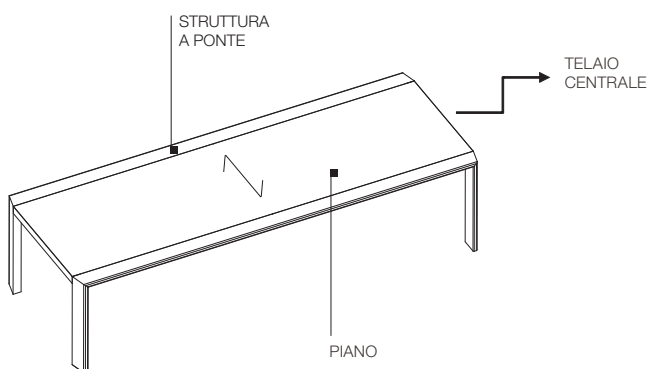
Pannello di particelle di legno rivestito con tranciato di legno Eucalipto o Rovere.

### PIANO VETRO

Supporto in pannello di particelle di legno con nobilitazione melaminica.  
Vetro trasparente temperato sp. 4 verniciato nei colori della gamma.  
Profilo di testa in estruso d'alluminio verniciato.

### PIANO MARMO

Marmo con rete protettiva nelle finiture della gamma.



## SCHEDA TECNICA

REGISTERED  
DESIGN

IX.2021

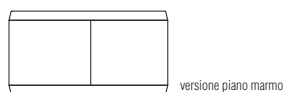
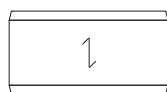
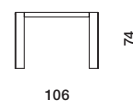
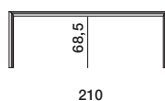
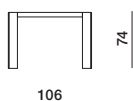
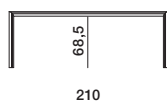
## DIMENSIONI

### Avvertenze

- ▶ Non sono possibili riduzioni di alcun genere.
- ▶ Nella versione con piano in essenza la venatura del piano è trasversale mentre le fasce sono longitudinali.
- ▶ Nella versione con piano in vetro le teste sono in finitura verniciato petto.
- ▶ Nella versione con piano in marmo il piano è sempre diviso centralmente.

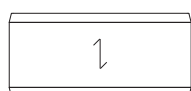
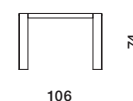
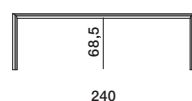
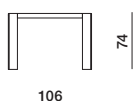
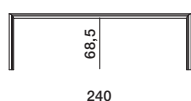
### tavolo

#### BT21/11



### tavolo

#### BT24/11



### tavolo

#### BT30/11

