

AUGUSTO — VINCENT VAN DUYSSEN 2023

1—
11



Il divano Augusto si evolve nella sua versione modulare, continuando a esplorare i contrasti tra le linee classiche del passato e il gusto attuale. Il desiderio dichiarato del designer belga è di “trasferire l’atemporalità di Augusto in un sistema modulare”, contemplando la grande novità di composizioni circolari grazie ai moduli curvilinei in grado di creare comode sedute attorno ad un cerchio di conversazione. La chiave estetica senza tempo del divano, caratterizzata dall’elegante piping che ne definisce le forme, rimane intatta e si trasmette anche alla nuova poltrona della stessa famiglia. Gli elementi modulari del sistema comprendono elementi laterali e centrali per una funzionalità accentuata, chaise lounge e isole per una zona di completo relax, e moduli curvilinei che consentono una composizione articolata e ondeggiante, elevandosi a soluzione privilegiata per le situazioni più esigenti e per le più varie metrature degli spazi, dove l’ospitalità con stile a regola d’arte è un piacere quotidiano. Il comfort rimane al centro dello studio progettuale di Augusto. L’analisi minuziosa dell’ergonomia del corpo rispetto alle sedute e allo schienale consente di ottenere una precisione millesimale di bilanciamento tra morbidezza e sostegno, riempiendo la sofisticata struttura metallica del basamento e lo spazio delimitato dal telaio in legno massello. L’eccezionale comfort è garantito dall’imbottitura in poliuretano espanso ad alta portanza e densità variabile, insieme ai morbidi cuscini di seduta in fibra di poliestere riciclata. Il basamento verniciato poggia a terra grazie a piedini in alluminio con puntali antiscivolo. Augusto è disponibile in tutta la gamma della collezione Molteni&C, sia in pelle che in tessuto ed è impreziosito da un piping.



Il simbolo indica che questo prodotto è dotato di rivestimento sfoderabile. In alcuni casi, il prodotto è sfoderabile, ma solo da personale qualificato; questa evenienza viene evidenziata nelle avvertenze.



Il simbolo indica che il prodotto è disponibile, su richiesta, in versione ignifuga in ottemperanza alle normative BS 5852 e TB 117-2013. È responsabilità dell’acquirente verificare che il prodotto sia idoneo e conforme ai requisiti richiesti per la destinazione d’uso e alle normative vigenti nel luogo di destinazione e utilizzo del prodotto.

SCHEDA
TECNICA

REGISTERED
DESIGN

2026

INFORMAZIONI TECNICHE

INTERNO STRUTTURA

Telaio composto da legno massello di Abete (Picea abies) e pannelli di particelle di legno, con cinghie elastiche.

IMBOTTITURA STRUTTURA

Poliuretano espanso ad alta portanza a densità variabile. Fodera in vellutino accoppiato.

CUSCINI SEDUTA

Poliuretano espanso ad alta portanza a densità variabile e fibra di poliestere riciclata. Fodera in cotone 100%.

CUSCINI SCHIENALE

Fodera in cotone 100%, fibra di poliestere riciclata.

BASAMENTO

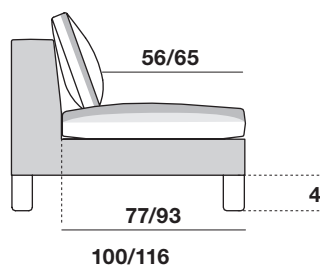

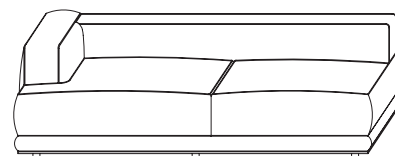
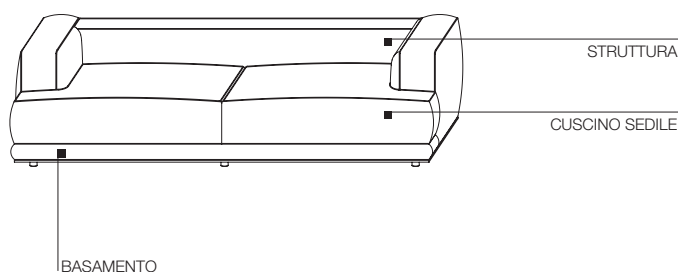
Profilo in alluminio verniciato, appoggio a terra in alluminio con puntali antiscivolo in materiale plastico.

Molteni&C



PRODOTTO DISPONIBILE
IN VERSIONE CONFORME
A TB117 O BS5852

2—
11



ATTENZIONE:

Per gli elementi componibili (da pag. 19 a 26 del listino prezzi “Sofas”) è previsto l'utilizzo dei cuscini schienale con fascia sp. 4,5 nelle dimensioni C-D-E-F. Per ogni elemento è indicata la configurazione consigliata.

Profondità seduta con cuscino schienale:

Prof. 100 → cm 56 con cuscino fascia 4,5

Prof. 116 → cm 65 con cuscino fascia 9

AVVERTENZE

- Per la corretta ergonomia e per godere del massimo confort si consiglia di progettare ogni modulo utilizzando uno o più cuscini schienale, secondo le misure proposte a listino. Oltre alla corretta ergonomia la presenza di questi elementi conferisce al prodotto un aspetto estetico completo ed elegante.
- La struttura ed i cuscini sono confezionati con un profilo secondo le seguenti regole:
 - rivestimenti in tessuto:
profilo in grosgrain nei colori indicati nel capoverso finiture
 - rivestimenti in pelle:
profilo nella stessa tipologia di pelle nei colori in collezione.

FINITURE

FINITURE GROSGRAIN

- antracite
- testa di moro
- verde oliva
- bianco carta
- castoro
- cuoio
- ferro
- nero
- panna
- sabbia
- topo

SCHEDA
TECNICA

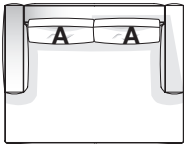
REGISTERED
DESIGN

2026

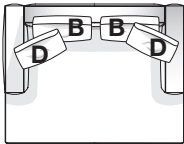
CONFIGURAZIONI CUSCINI SCHIENALE CONSIGLIATE PER DIVANI

<div><div>A</div><div>72</div></div>	<div>52</div> <div>cuscino schienale L 72 H 52 sp 9 ACSA</div>	<div><div>B</div><div>62</div></div>	<div>52</div> <div>cuscino schienale L 62 H 52 sp 9 ACSB</div>	<div><div>C</div><div>62</div></div>	<div>52</div> <div>cuscino schienale L 62 H 52 sp 4,5 ACSC</div>	<div><div>D</div><div>52</div></div>	<div>52</div> <div>cuscino schienale L 52 H 52 sp 4,5 ACSD</div>
--------------------------------------	--	--------------------------------------	--	--------------------------------------	--	--------------------------------------	--

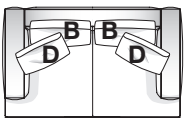
PROFONDITÀ 150 CM



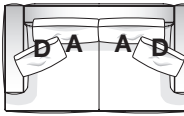
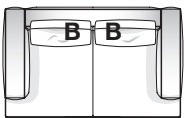
Isola L 195



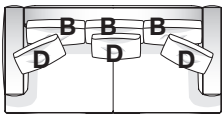
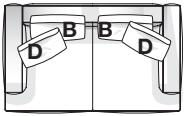
PROFONDITÀ 116 CM



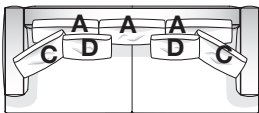
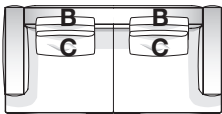
Divano L 185 profondità 116



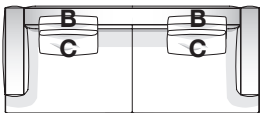
Divano L 205 profondità 116



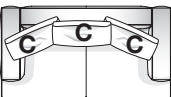
Divano L 235 profondità 116



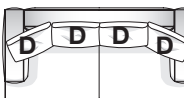
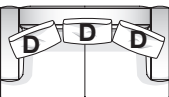
Divano L 270 profondità 116



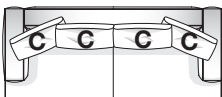
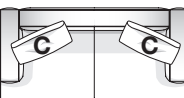
PROFONDITÀ 100 CM



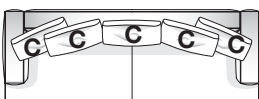
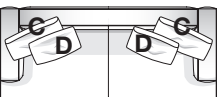
Divano L 185 profondità 100



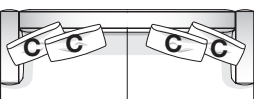
Divano L 205 profondità 100



Divano L 235 profondità 100



Divano L 270 profondità 100



SCHEDA
TECNICA

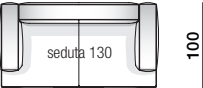
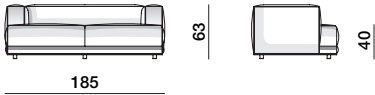
REGISTERED
DESIGN

2026

DIMENSIONI

Augusto profondità 100

divano



DV1810

cuscino schienale
sp. 4,5




ACSC

cuscino schienale
sp. 4,5



ACSD

divano



DV2010

cuscino schienale
sp. 4,5



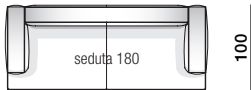
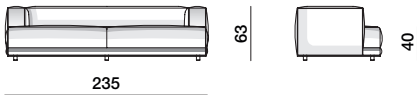
ACSC

cuscino schienale
sp. 4,5



ACSD

divano



DV2310

cuscino schienale
sp. 4,5



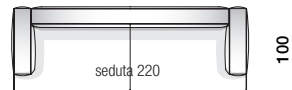
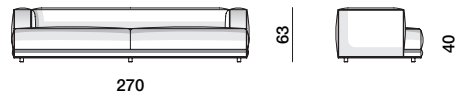
ACSC

cuscino schienale
sp. 4,5



ACSD

divano



DV2710

cuscino schienale
sp. 4,5



ACSC











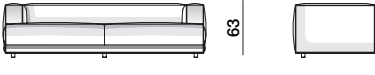




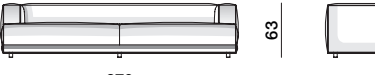




cuscino schienale
sp. 4,5



ACSD

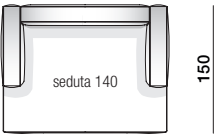
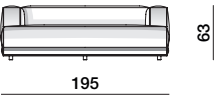
DIMENSIONI

Augusto profondità 116

divano	cuscinio schienale sp. 9	cuscinio schienale sp. 9	cuscinio schienale sp. 4,5	cuscinio schienale sp. 4,5
				
DV1811	ACSA	ACSB	ACSC	ACSD
divano	cuscinio schienale sp. 9	cuscinio schienale sp. 9	cuscinio schienale sp. 4,5	cuscinio schienale sp. 4,5
				
DV2011	ACSA	ACSB	ACSC	ACSD
divano	cuscinio schienale sp. 9	cuscinio schienale sp. 9	cuscinio schienale sp. 4,5	cuscinio schienale sp. 4,5
				
DV2311	ACSA	ACSB	ACSC	ACSD
divano	cuscinio schienale sp. 9	cuscinio schienale sp. 9	cuscinio schienale sp. 4,5	cuscinio schienale sp. 4,5
				
DV2711	ACSA	ACSB	ACSC	ACSD

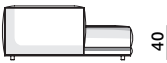
DIMENSIONI

Isola



IS1915

cuscino schienale
sp. 9



ACSA

cuscino schienale
sp. 9



ACSB

cuscino schienale
sp. 4,5



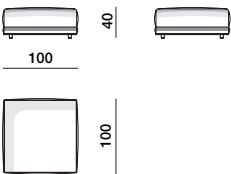
ACSC

cuscino schienale
sp. 4,5



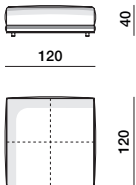
ACSD

pouf



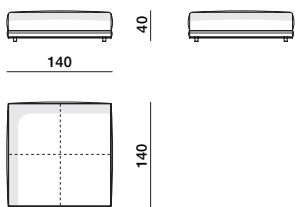
PU1010

pouf



PU1212

pouf



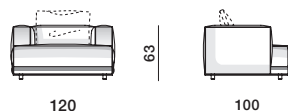
PU1414

DIMENSIONI

Molteni & C

7—
11

poltrona



PL1210

cuscinio schienale sp. 4,5

Configurazione
cuscinii schienale
consigliata:
nr. 1 - **ACSC**



ACSF

cuscinio schienale sp. 4,5



ACSE

cuscinio schienale sp. 4,5



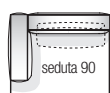
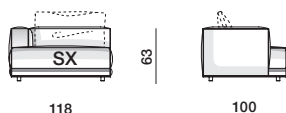
ACSC

cuscinio schienale sp. 4,5



ACSD

terminale



TE1110 dx-sx

cuscinio schienale sp. 4,5

Configurazione
cuscinii schienale
consigliata:
nr. 1 - **ACSF**



ACSF

cuscinio schienale sp. 4,5



ACSE

cuscinio schienale sp. 4,5



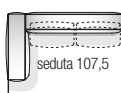
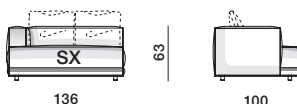
ACSC

cuscinio schienale sp. 4,5



ACSD

terminale



TE1310 dx-sx

cuscinio schienale sp. 4,5

Configurazione
cuscinii schienale
consigliata:
nr. 2 - **ACSD**



ACSF

cuscinio schienale sp. 4,5



ACSE

cuscinio schienale sp. 4,5



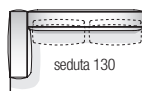
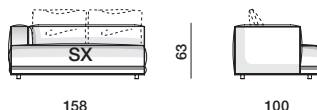
ACSC

cuscinio schienale sp. 4,5



ACSD

terminale



TE1510 dx-sx

cuscinio schienale sp. 4,5

Configurazione
cuscinii schienale
consigliata:
nr. 2 - **ACSC**




ACSF

cuscinio schienale sp. 4,5



ACSE

cuscinio schienale sp. 4,5



ACSC

cuscinio schienale sp. 4,5



ACSD

SCHEDA
TECNICA

REGISTERED
DESIGN

2026

moltenigroup.com

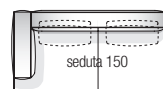

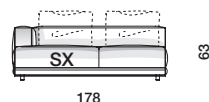
Dimensioni espresse in centimetri. L'azienda si riserva il diritto di apportare modifiche ai modelli senza preavviso. Le informazioni qui riportate sono basate sugli ultimi dati pubblicati a listino.

DIMENSIONI

Molteni & C

8—
11

terminale



TE1710 dx-sx

cuscino schienale sp. 4,5

Configurazione
cuscini schienale
consigliata:
nr. 2 - **ACSC**



ACSF

cuscino schienale sp. 4,5



ACSE

cuscino schienale sp. 4,5



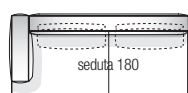

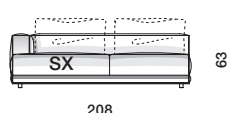
ACSC

cuscino schienale sp. 4,5



ACSD

terminale



TE2010 dx-sx

cuscino schienale sp. 4,5

Configurazione
cuscini schienale
consigliata:
nr. 2 - **ACSF**



ACSF

cuscino schienale sp. 4,5



ACSE

cuscino schienale sp. 4,5



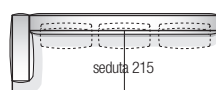
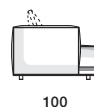
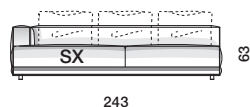
ACSC

cuscino schienale sp. 4,5



ACSD

terminale



TE2410 dx-sx

cuscino schienale sp. 4,5

Configurazione
cuscini schienale
consigliata:
nr. 3 - **ACSC**



ACSF

cuscino schienale sp. 4,5



ACSE

cuscino schienale sp. 4,5



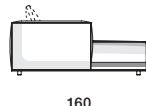
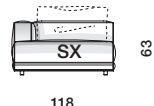
ACSC

cuscino schienale sp. 4,5



ACSD

chaise longue



CL1116 dx-sx

cuscino schienale sp. 4,5

Configurazione
cuscini schienale
consigliata:
nr. 1 - **ACSF**



ACSF

cuscino schienale sp. 4,5



ACSE

cuscino schienale sp. 4,5



ACSC

cuscino schienale sp. 4,5



ACSD

SCHEDA
TECNICA

REGISTERED
DESIGN

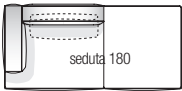
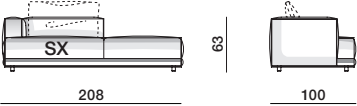
2026

moltenigroup.com

Dimensioni espresse in centimetri. L'azienda si riserva il diritto di apportare modifiche ai modelli senza preavviso. Le informazioni qui riportate sono basate sugli ultimi dati pubblicati a listino.

DIMENSIONI

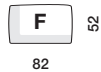
isola



IS2010 dx-sx

cuscinio schienale
sp. 4,5

Configurazione
cuscini schienale
consigliata:
nr. 1 - **ACSF**



ACSF

cuscinio schienale
sp. 4,5



ACSE

cuscinio schienale
sp. 4,5



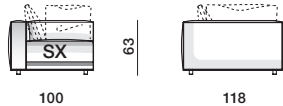
ACSC

cuscinio schienale
sp. 4,5



ACSD

angolare



AN1110 dx-sx

cuscinio schienale
sp. 4,5

Configurazione
cuscini schienale
consigliata:
nr. 1 - **ACSF**
nr. 1 - **ACSD**



ACSF

cuscinio schienale
sp. 4,5



ACSE

cuscinio schienale
sp. 4,5



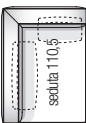
ACSC

cuscinio schienale
sp. 4,5



ACSD

angolare



AN1310 dx-sx

cuscinio schienale
sp. 4,5

Configurazione
cuscini schienale
consigliata:
nr. 1 - **ACSF**
nr. 1 - **ACSD**



ACSF

cuscinio schienale
sp. 4,5



ACSE

cuscinio schienale
sp. 4,5



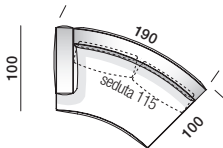
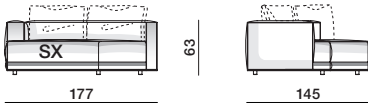
ACSC

cuscinio schienale
sp. 4,5



ACSD

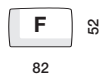
terminale curvo



TC1910 dx-sx

cuscinio schienale
sp. 4,5

Configurazione
cuscini schienale
consigliata:
nr. 2 - **ACSE**



ACSF

cuscinio schienale
sp. 4,5



ACSE

cuscinio schienale
sp. 4,5



ACSC

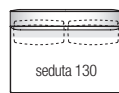
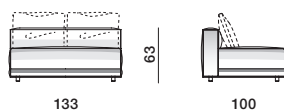
cuscinio schienale
sp. 4,5



ACSD

DIMENSIONI

centrale



CN1310

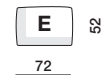
cuscino schienale sp. 4,5

Configurazione
cuscini schienale
consigliata:
nr. 2 - **ACSC**



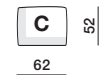
ACSF

cuscino schienale sp. 4,5



ACSE

cuscino schienale sp. 4,5



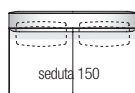
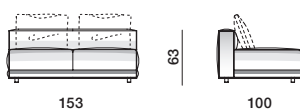
ACSC

cuscino schienale sp. 4,5



ACSD

centrale



CN1510

cuscino schienale sp. 4,5

Configurazione
cuscini schienale
consigliata:
nr. 2 - **ACSC**



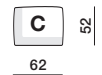
ACSF

cuscino schienale sp. 4,5



ACSE

cuscino schienale sp. 4,5



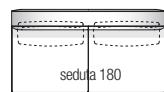
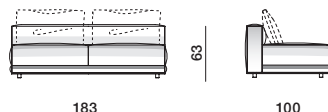
ACSC

cuscino schienale sp. 4,5



ACSD

centrale



CN1810

cuscino schienale sp. 4,5

Configurazione
cuscini schienale
consigliata:
nr. 2 - **ACSF**



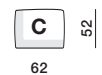
ACSF

cuscino schienale sp. 4,5



ACSE

cuscino schienale sp. 4,5



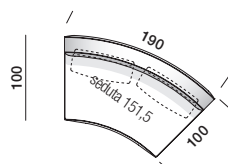
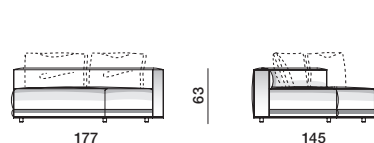
ACSC

cuscino schienale sp. 4,5



ACSD

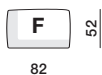
centrale curvo



CC1910

cuscino schienale sp. 4,5

Configurazione
cuscini schienale
consigliata:
nr. 2 - **ACSE**



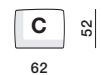
ACSF

cuscino schienale sp. 4,5



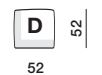
ACSE

cuscino schienale sp. 4,5



ACSC

cuscino schienale sp. 4,5



ACSD

codice prodotto	peso lordo kg.	volume mc.	colli	codice prodotto	peso lordo kg.	volume mc.	colli
DV2711	132,5	2,85	1	DV2010	103,5	1,78	1
DV2311	129,5	2,45	1	DV1810	99,5	1,55	1
DV2011	113,5	2,23	1	PU1414	56,5	1,07	1
DV1811	102,40	1,58	1	PU1212	45	0,79	1
DV2710	128	2,33	1	PU1010	33,5	0,56	1
DV2310	115,5	2,06	1				

Molteni & C