

Molteni & C

DEVON — RODOLFO DORDONI 2020

1—
3



Quattro sedie, due poltroncine a pozzetto, uno sgabello bar con supporto lombare e uno senza, sono gli elementi che compongono la collezione Devon. Tutte le strutture sono in massello di frassino tinto in essenza. Sedute e schienale imbottite in tessuto o pelle scelti tra la gamma Molteni&C. Il segno forte della struttura in massello bilancia la linea fluida degli schienali fondendo ergonomia ed eleganza per dare vita a sedute confortevoli e raffinate. Ogni singolo elemento della collezione Devon esprime il valore della maestria artigianale che trova evidenza nella lavorazione di materie prime di assoluta qualità con dettagli eseguiti con cura e passione.



Il simbolo indica che questo prodotto è dotato di rivestimento sfoderabile. In alcuni casi, il prodotto è sfoderabile, ma solo da personale qualificato; questa evenienza viene evidenziata nelle avvertenze.



Il simbolo indica che il prodotto è disponibile, su richiesta, in versione ignifuga in ottemperanza alle normative BS 5852 e TB 117-2013.

È responsabilità dell'acquirente verificare che il prodotto sia idoneo e conforme ai requisiti richiesti per la destinazione d'uso e alle normative vigenti nel luogo di destinazione e utilizzo del prodotto.

SCHEDA
TECNICA

REGISTERED
DESIGN

2026

moltenigroup.com

Dimensioni espresse in centimetri. L'azienda si riserva il diritto di apportare modifiche ai modelli senza preavviso. Le informazioni qui riportate sono basate sugli ultimi dati pubblicati a listino.

FINITURE

FINITURE BASAMENTO

massello tinto:

eucalipto - rovere grafite - rovere nero - rovere sunrise - rovere caffè

INFORMAZIONI TECNICHE

STRUTTURA

In legno massello tinto. Piedi d'appoggio in materiale plastico antiscivolo.

SEDUTA (POLTRONCINE - SEDIE - SGABELLO)

Struttura interna composta da un telaio in legno massello di Abete (Picea abies) e pannelli di particelle di legno, con cinghie elastiche. Imbottitura in poliuretano espanso ad alta portanza e densità variabile. Fodera in vellutino accoppiato.

SCHIENALE (POLTRONCINE, SEDIE E SGABELLO)

Struttura interna in Polimex (materiale composito poliestere/poliuretano) rivestito con poliuretano espanso ad alta portanza e densità variabile. Fodera in vellutino accoppiato.


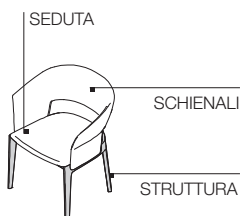
RIVESTIMENTO ESTERNO SFODERABILE

(Vedi etichetta allegata, specifica del rivestimento).

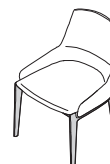


PRODOTTO DISPONIBILE
IN VERSIONE CONFORME
A TB117 O BS5852

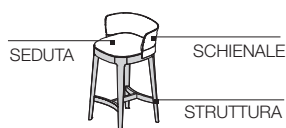
POLTRONCINE



SEDIE



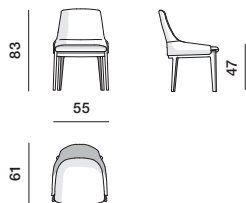
SGABELLI



DIMENSIONI

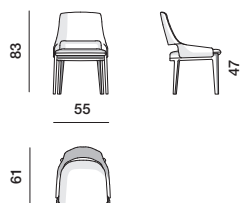
sedia

DSD1




sedia

DSD2



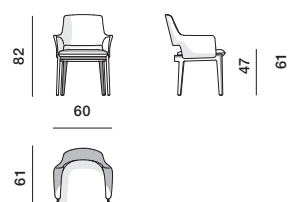
sedia con braccioli

DSB1



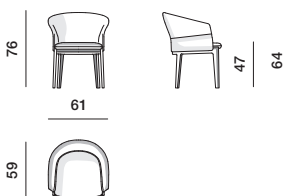
sedia con braccioli

DSB2



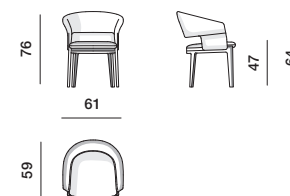
poltroncina

DPL1



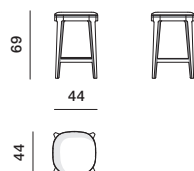
poltroncina

DPL2



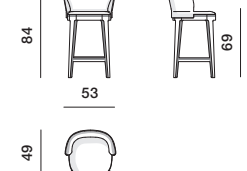
sgabello

DSG1



sgabello

DSG2



codice prodotto	peso lordo kg.	volume mc.	colli	codice prodotto	peso lordo kg.	volume mc.	colli
DSD1	12,65	0,36	1	DPL1	12,5	0,36	1
DSD2	13,15	0,36	1	DPL2	13	0,36	1
DSB1	11,5	0,36	1	DSG1	10,8	0,19	1
DSB2	11	0,36	1	DSG2	12,5	0,29	1