

Molteni & C

KEW — RODOLFO DORDONI 2019

1—
2



Una serie di tavolini tondi in cui la presenza del metallo abbinata ad altri materiali ricorda le grandi serre metalliche di età vittoriana presenti nei giardini botanici di Kew. La struttura metallica all'apparenza molto semplice nasconde piccole raffinatezze costruttive quali la base a quattro razze leggermente inclinata che nasconde piedini incassati. Il plinto centrale è conico a cui si innesta il piano. Il piano è a forte spessore dove due diversi materiali si uniscono per formarlo. La superficie d'appoggio può essere in marmo od essenza mentre la cornice laterale, leggermente svasata è sempre in pelle. Due le dimensioni 50 e 70 cm di diametro, e altezze diverse, H 50 e H 63 cm per poterli parzialmente sovrapporre.

**SCHEDA
TECNICA**

REGISTERED
DESIGN

IX.2021

moltenigroup.com

Dimensioni espresse in centimetri. L'azienda si riserva il diritto di apportare modifiche ai modelli senza preavviso. Le informazioni qui riportate sono basate sugli ultimi dati pubblicati a listino.

FINITURE

FINITURE PIANI ESSENZA

eucalipto
noce
rovere grafite

FINITURE PIANI MARMO

grigio oriente
calacatta oro

FINITURE STRUTTURA

petro lucido
zinco lucido

FINITURE BORDO PELLE PANDORA

PD522
PD525
PD533
PD534
PD536
PD591
PD599

INFORMAZIONI TECNICHE

STRUTTURA

Acciaio termosaldato e verniciato; piedini d'appoggio in materiale plastico antiscivolo.

VASSOIO

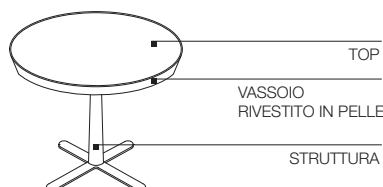
Poliuretano rigido da stampo rivestito in pelle Pandora nei colori selezionati.

PIANO LEGNO

Pannello di particelle di legno rivestito con tranciato di legno eucalipto (*Eucalyptus globulus*), noce (*Juglans nigra*) o rovere (*Quercus*) verniciato nei colori della gamma Molteni.

PIANO MARMO

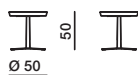
Marmo con trattamento antimacchia idrorepellente.



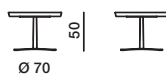
DIMENSIONI

tavolini rotondi

KTA1

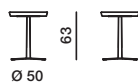


KTA2



tavolini rotondi

KTA3



KTA4

