

Molteni & C

LOUISA — VINCENT VAN DUYSSEN 2020

1—
3



Vincent Van Duysen progetta Louisa, una serie di tavolini tondi e ovali in cui la presenza del legno e del cemento è dichiarata con una percezione tattile ed estetica innovativa. La struttura portante, un plinto centrale conico, si solleva da terra e si innesta in un piano scavato al suo interno. I piani, quasi dei vassoi in sospensione, possono essere in cemento colore cenere, rosso mattone o bianco, o in essenza eucalipto, si contraddistinguono per un originale motivo raggiato, ottenuto tramite un particolare procedimento di giunzione delle lastre. Il basamento è realizzato in curvato di multistrato rivestito di essenza di eucalipto o in lamiera piegata verniciata nel colore peltro, mattone o bianco. Oggetti trasversali, combinabili tra loro a piacimento, con semplicità, leggerezza, eleganza: la quintessenza del design moderno.

**SCHEDA
TECNICA**

REGISTERED
DESIGN

IX.2023

moltenigroup.com

Dimensioni espresse in centimetri. L'azienda si riserva il diritto di apportare modifiche ai modelli senza preavviso. Le informazioni qui riportate sono basate sugli ultimi dati pubblicati a listino.

FINITURE

FINITURE STRUTTURA

eucalipto
peltro opaco
mattone
bianco

FINITURE PIANO CEMENTO

cenere
mattone
bianco

FINITURE PIANO ESSENZA

eucalipto

Molteni & C

2—

3

INFORMAZIONI TECNICHE

STRUTTURA TAVOLINI (METALLO VERNICIATO)

Lamiera di acciaio curvato con piedini d'appoggio in feltro.

STRUTTURA TAVOLINI (LEGNO)


Multistrato curvato rivestito in essenza con piedini d'appoggio in feltro.

PIANO LEGNO

Pannello di particelle di legno rivestito con tranciato.

PIANO CEMENTO

Composto di cemento e fibre organiche stampato e colorato in massa.



SCHEDA TECNICA

REGISTERED
DESIGN

IX.2023

DIMENSIONI

Avvertenze

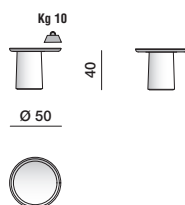
- ▶ La struttura in essenza va abbinata al piano in essenza.
- ▶ La struttura in colore peltro va abbinata al piano in cemento colore cenere.
- ▶ La struttura in colore mattone va abbinata al piano in cemento colore mattone.
- ▶ La struttura in colore bianco va abbinata al piano in cemento colore bianco.
- ▶ Non sono possibili riduzioni di alcun genere e variazioni alle finiture.

Molteni & C

3—
3

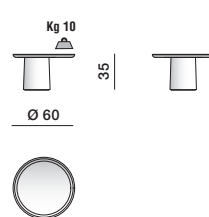
tavolino

LTV1



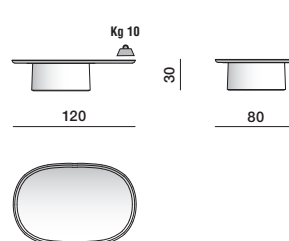
tavolino

LTV2



tavolino

LTV3



SCHEDA
TECNICA

REGISTERED
DESIGN

IX.2023